

股票代碼：3479



安勤科技股份有限公司

Avalue Technology Inc.

一〇六年度年報

2017 ANNUAL REPORT

刊印日期：中華民國一〇七年四月三十日
查詢本年報之網址：<http://mops.twse.com.tw>
及 <http://www.avalu.com.tw>

一、發言人、代理發言人姓名、職稱、聯絡電話及電子郵件信箱：

發言人姓名：陳宛寧 聯絡電話：(02)8226-2345
職稱：行銷企劃部資深經理 電子郵件信箱：linda_chen@avalue.com.tw
代理發言人姓名：游慧雯 聯絡電話：(02)8226-2345
職稱：稽核室資深經理 電子郵件信箱：grace_yu@avalue.com.tw

二、總公司、分公司、工廠之地址及電話：

	<u>地 址</u>	<u>電 話</u>
總公司	新北市中和區連城路 228 號 7 樓	(02)8226-2345
工廠	新北市中和區立德街 87 號 7 樓、95 號 7 樓	(02)8226-2345

三、股票過戶機構之名稱、地址、網址及電話：

名稱：台新國際商業銀行股務代理部 網址：www.taishinbank.com.tw
地址：台北市建國北路一段 96 號地下一樓 電話：(02)2504-8125

四、最近年度財務報告簽證會計師姓名、事務所名稱、地址、網址及電話：

會計師姓名：顏幸福、羅瑞蘭
事務所名稱：安侯建業聯合會計師事務所 網址：www.kpmg.com.tw
地址：台北市信義路五段 7 號 68 樓 電話：(02)8101-6666

五、海外有價證券掛牌買賣之交易場所名稱及查詢該海外有價證券資訊之方式：無。

六、公司網址：<http://www.avalue.com.tw>

目 錄

	<u>頁次</u>
壹、致股東報告書	1
貳、公司簡介	4
一、設立日期.....	4
二、公司沿革.....	4
參、公司治理報告	8
一、組織系統.....	8
二、董事、監察人、總經理、副總經理、協理、各部門及分支機構主管資 料.....	9
三、最近年度支付董事、監察人、總經理及副總經理之酬金.....	14
四、公司治理運作情形.....	17
五、會計師公費資訊.....	33
六、更換會計師資訊.....	33
七、公司之董事長、總經理、負責財務或會計事務之經理人，最近一年內 曾任職於簽證會計師所屬事務所或其關係企業之情形.....	33
八、最近年度及截至年報刊印日止，董事、監察人、經理人及持股比例超 過百分之十之股東股權移轉及股權質押變動情形.....	34
九、持股比例占前十名之股東，其相互間為關係人或為配偶、二親等以內 之親屬關係之資訊.....	35
十、公司、公司之董事、監察人、經理人及公司直接或間接控制之事業對 同一轉投資事業之持股數，並合併計算綜合持股比例.....	36
肆、募資情形	37
一、資本及股份.....	37
二、公司債辦理情形.....	40
三、特別股辦理情形.....	40
四、海外存託憑證辦理情形.....	40
五、員工認股權憑證辦理情形.....	40
六、限制員工權利新股辦理情形.....	40
七、併購或受讓他公司股份發行新股辦理情形.....	41
八、資金運用計畫執行情形.....	41
伍、營運概況	42
一、業務內容.....	42
二、市場及產銷概況.....	48
三、從業員工資料.....	55
四、環保支出資訊.....	55
五、勞資關係.....	55
六、重要契約.....	58
陸、財務概況	59
一、最近五年度簡明資產負債表及綜合損益表，並應註明會計師姓名及其 查核意見.....	59
二、最近五年度財務分析.....	63
三、最近年度財務報告之監察人或審計委員會審查報告.....	66
四、最近年度財務報告.....	67
五、最近年度經會計師查核簽證之公司個體財務報告.....	67

六、公司及其關係企業最近年度及截至年報刊印日止，如有發生財務週轉困難情事，應列明其對本公司財務狀況之影響	67
柒、財務狀況及財務績效之檢討分析與風險事項	68
一、財務狀況	68
二、財務績效	69
三、現金流量	69
四、最近年度重大資本支出對財務業務之影響	69
五、最近年度轉投資政策、其獲利或虧損之主要原因、改善計畫及未來一年投資計畫	70
六、風險事項分析評估	71
七、其他重要事項	75
捌、特別記載事項	76
一、關係企業相關資料	76
二、最近年度及截至年報刊印日止，私募有價證券辦理情形	78
三、最近年度及截至年報刊印日止子公司持有或處分本公司股票情形	79
四、其他必要補充說明事項	79
五、最近年度及截至年報刊印日止，如發生證券交易法第三十六條第三項	

壹、致股東報告書

各位股東女士、先生，大家好：

一〇六年度，安勤在各位股東的支持及全體員工的努力下，合併營業收入為新台幣48億5,266萬元，較上年度衰退4.03%，一〇六年度合併稅後淨利為新台幣2億5,575萬元，每股盈餘3.33元。以下針對一〇六年度營業成果及一〇七年度營業計畫向各位股東報告。

(一)一〇六年度營業成果

1.財務結構分析：

本公司截至一〇六年底止實收資本額為6億9,288萬元，權益為22億2,951萬元，占資產總額33億3,922萬元之66.77%，負債比率為33.23%，財務結構及償債能力尚屬穩健。

2.獲利能力分析：

資產報酬率	7.84%
權益報酬率	11.42%
稅前淨利占實收資本額比率	54.28%
純益率	5.27%
每股盈餘	3.33元

(二)一〇七年度營業計畫

安勤在過去數年對物聯網這場數位變遷的變革中，覺得硬體設備商最大的挑戰就是要轉型成為新的角色還有新的思維，要轉型以服務為主而取得數據分析的商業模式。所以在一〇七年度所面臨到的策略發展必須要調整集團資源，除原生事業持續投入，並要發展新創事業來並行實踐。成立雲端匯聚平台來匯集生態系合作夥伴；進而轉型成以服務為主(SaaS)的商業模式角色，以及開發軟硬體整合解決方案，透過以上共生平台搜集的資料做出各種數據分析進而幫助智能零售/數位健康照護/智慧製造/智慧交通去創新應用以及優化服務，使得安勤擺脫硬體價格競爭，創造出有別於同業的價值優勢。

安勤一〇七年三大策略發展：

- 加強生態系合作，成立IoT雲端匯聚平台
- 發展新思維，以服務為主(SaaS)的商業模式
- 主導各垂直領域(智能零售/數位健康照護/智慧製造/智慧交通)的創新發展，開發軟硬體整合解決方案，並匯集數據分析後取得優化服務

1.加強生態系合作，成立IoT雲端匯聚平台

IoT多元化的軟硬體各層組合，使設計開發與管理變得更為複雜，在此軟硬體標準理念下，跟過去資通訊產品的單一功能與應用是大為不同，物聯網多元應用需要多數不

同領域業者的共同合作，才能推動及快速顯現。

安勤過去一年多來，串結物聯網擷取資料的最初觸角-各項sensor及各項基礎技術：行動/通訊/視訊/監控/定位/感測...，打造安勤生態聯盟夥伴匯聚平台，縮短終端用戶尋找解決方案的時程及提供終端客戶在開發上所需的支援與服務，並擴大成功案例普及的能見度。

此舉也成功的獲得微軟與Intel的認可，於一〇六年八月正式將安勤納入微軟IoT創新中心邦聯實驗室(Federated Lab)的智能零售/智慧醫療的主要方案提供者，並於一〇六年十月取得Intel物聯網解決方案聚合商(IoT Solution Aggregator)資格。

在物聯網產業中，安勤也會透過微軟/Intel綿密的通路渠道優勢，達到遍及國際的銷售/售後服務的運作機制，進一步成為物聯網設備、技術及服務的最佳供應商。

2.發展新思維，以服務為主(SaaS)的商業模式

安勤走過自傳統方式建置及基礎建設服務IaaS，目前正跨往SaaS，這正是建構物聯網的完整價值鏈的維運服務之路。安勤在Edge端已有既有的硬體系統優勢，結合上訴雲端匯聚平台所提供的解決方案，加上微軟Azure雲端平台，將物聯網生態系之骨幹完成，之後將根據不同垂直應用共創物聯網軟體及服務、設備租賃、系統集成，及安裝維修之維運規劃。

一〇六年以來安勤在智慧零售與微軟雲端Azure密切合作，整合前端的sensor/device input後，可以知道即時的人流數據，消費者性別年齡分眾，客戶黑名單白名單，甚至按需求種類的即時數位化服務鈴，一切的實體行動在安勤服務平台上都可以用數位化統計，使安勤對零售業的價值鏈需求參數，透過雲端Azure的大數據分析引擎運算後，打包成具有商業價值的即時報表，像是商店在何時間點客流數最多，群眾分析指標，提供給終端的零售業者，幫助業者做出有效的商業決策及優化商業流程。而安勤硬體銷售(租賃)給業主及收取雲端服務月費，業主僅需要在服務平台上登入專屬帳號，所有上述的指標分析即時顯現，這就是安勤軟體平台服務的最終目標。

此做法大幅降低了各應用業者對IoT智慧服務的門檻，畢竟不是所有業者都有能力做這樣的擷取資料與分析數據，但安勤與策略夥伴跟微軟的合作，快速提供一條龍整包的解決方案。

3.主導各垂直領域(智能零售/數位健康照護/智慧製造/智慧交通)的創新發展，開發軟硬體整合解決方案，並匯集數據分析後取得優化服務

數位轉型、物聯網IoT及數據分析帶來的全新價值，是必須不斷的將數據分析結果循環運用來改善營運效率，強化競爭力的。安勤自航向物聯網轉型之旅，近年來在主要垂直領域的創新發展有顯著的成績：

[智能零售]

虛實融合的購物趨勢，使得消費者希望零售業主提供實體購買體驗之餘，還要結合O2O全通路交易環境，這些情報系統必須涉及大量資料的蒐集跟交叉分析與消費者的購

買關聯性相關。安勤能快速推展智能零售服務也因受新零售大環境(中國/香港/東南亞...)衝擊，而一〇七年更會加速經營環境布局，鋪設更廣的通路，整合雲端智能技術，運用數據而掌控實際落地應用而達到新零售典範。

[數位健康照護]

而安勤十多年來從醫療設備製造走到今日的數位健康照護，在精準醫療、醫護人員配置、與患者之間的醫病關係，這些都是要進行數位轉型的重要項目，唯有數位醫療轉型，才可將數據轉化成醫護人員可進一步利用的洞見，才能進一步優化醫療團隊的任務流程，不僅有助於醫病溝通與提升醫療品質，更能持續提供遠端居家療護資源，改善更有效率的醫療資源分配。

[智慧製造]

安勤以工業電腦起家，並搭上工業4.0商機，從原生產業整合成IIoT工業物聯網，一〇七年並與技術策略夥伴打造智能製造解決方案，此智能診斷平台同樣建置在微軟Azure雲端上，利用實體感測器量測聲音、振動、溫度等訊號，靠運算引擎取得診斷指標，大幅提高智能分析與預警維護分析來預測並確保設備的安全，以達到智慧工廠領域最需要的設備效益優化，製造產能優化，形成「智慧製造+服務」的全新商業模式。

[智慧交通]

安勤經年來設計製造耐高溫耐震的強固型車載電腦，模組化設計具有容易組裝與維修簡便特性，除了提供給商用車輛營運系統及先進大眾運輸系統外，現在更與技術策略夥伴合作車載自動診斷(OBDII)解決方案、可有效進行車隊管理、駕駛行為分析及車況監測，提升車輛派遣和使用效率，並主動管理維修時程以降低事故風險，此解決方案為車隊管理(Fleet Management)重要指標，也為UBI車險市場的成長鋪出一條未來的路。

展望未來，安勤成長來源分別來自以上三大策略及原組織的原生事業並行實踐，安勤將持續調整集團資源，快速強化新創事業，以更專業角度營運，有效整合運用以期發揮最大綜效為主要目標，開拓多元客戶、完善全球Logistic服務網，以更具彈性的經營模式面對挑戰，並持續提升獲利能力以回饋股東。

最後，敬祝大家，身體健康、萬事如意！

安勤科技股份有限公司



董事長：劉琍綺



貳、公司簡介

一、設立日期：民國 89 年 7 月 19 日

二、公司沿革：

民國 89 年 安勤科技股份有限公司正式成立，設立於新北市中和區建康路 130 號 5 樓之 7，資本額新台幣 30,000 千元。

成功導入 ERP 系統，品管系統全面電腦化。

首片 3.5-inch 單板電腦 ECM-3410 通過 NSTL(National Software Testing Lab) 測試。

民國 90 年 實收資本額增加至 50,000 千元。

通過 ISO-9001，2000 年版認證標準。

ECM-5610 5.25-inch 單板電腦成功上市。

與歐洲最大的電腦元件通路商 Eurodis 結盟，建立歐洲十餘國經銷商。

民國 91 年 實收資本額增加至 84,000 千元。

投資歐洲丹麥子公司，握有其 80% 之股權。

間接投資設立中國上海子公司，出資比例為 100%。

ECM-3410 微型單板電腦系列產品榮獲第 10 屆台灣精品獎。

第一台 Barebone 系統產品 EES-3410 成功上市。

正式代理 Microsoft 嵌入式作業系統。

推出 SOM-144 模組化 DIMM PC 解決方案，提出 30 天 SOM 底板客製化設計服務(Baseboard Prototyping Service)，大幅提升主機板電腦開發速度。

與 Microsoft 結盟，加入 Microsoft Windows Embedded Partner program。

與 Redsonic 合作開發 Linux 應用方案。

民國 92 年 實收資本額增加至 120,000 千元。

SOM-144 系列、ECM-5710、ECM-3610 及 EES-3412 系列等多項產品榮獲台灣第 11 屆精品獎。

開發完成 SOM-ETX 模組化單板電腦解決方案。

開發完成 EES-3610 迷你電腦，利用流線機身造型導熱與特殊散熱系統，廣受歐美日市場肯定。

通過 Intel 認證並加入聯盟，成為 Intel Communications Alliance Affiliate Member。

開發完成 5.25-inch 通訊平台，支援 4 個以上 LAN port。

全力開發 Long-life 產業用主機板市場。

開發完成 ENA 網路防火牆系統。

EES-3610 迷你電腦及 ENA 通訊平台系列產品榮獲台灣第 12 屆精品獎。

- 民國 93 年 實收資本額增加至 190,000 千元。
握有丹麥子公司由 80%增至 100%。
投資美國子公司，握有其 100%之股權。
EES-3610 迷你電腦及 ENA 通訊平台系列產品榮獲台灣第 12 屆精品獎。
開發完成全球最省電及最小的 16-CH MPEG-4 Realtime 數位監視系統。
開發完成 InnoFlex ETX-based Modular Panel PC 模組化平板電腦。
EES-3610 迷你電腦及 EMB-9670 Mini ITX 工業主機板榮獲 Eurotrade 雜誌
“Best of Taiwan's Best Q2”最佳產品。
購置新北市中和區建康路 130 號 7F-2 作為生產製造之廠房預定地。另因應
業務成長，除製造部門外其餘單位遷至新北市中和區連城路 228 號 7 樓辦
公。
- 民國 94 年 榮獲第五屆中華民國年度十大潛力金炬獎。
3.5 吋微型單板電腦系列，InnoFlex 模組化液晶電腦模組化平面電腦，迷你
型 16-Channel 即時數位錄影監控系統榮獲台灣第 13 屆精品獎。
入選亞太地區高科技 Fast 500。
開發完成 Intel 與 VIA Eden base EPIC 規格之單板電腦(EPIC Module)，首創
觸控式螢幕之介面。
開發完成 mini-ITX 工業級主機板。
開發完成 EXC 單板電腦，可提供客製化各項延展功能。
開發完成嵌入式單版電腦 ETXexpress Module。
股票公開發行。
- 民國 95 年 以股份轉換 38,000 千元之方式取得美國 BCM Technology Inc.100%股權。
辦理盈餘轉增資 31,390 千元及員工認股權轉換 1,270 千元，實收資本額增加
至 260,660 千元。
成功導入 SAP ERP 系統。
- 民國 96 年 英文名稱由原先 Evalue Technology Inc.改成為 Avalue Technology Inc.。
辦理盈餘轉增資 24,085 千元、私募 12,000 千元及員工認股權轉換 1,240 千
元，實收資本額增加至 297,985 千元。
成功導入 CRM 系統。
股票登錄為興櫃股票櫃檯買賣。
- 民國 97 年 辦理現金增資 25,000 千元、盈餘轉增資 37,764 千元及員工認股權轉換 2,710
千元，實收資本額增加至 363,459 千元。
EPC 無風扇迷你型雙核心工業電腦，ASM 無風扇超薄型工業電腦系列產品
榮獲台灣第 16 屆精品獎。
成立 Embedded Platform、Industrial Motherboard、eService Platform 三大事業
處，為客戶帶來更具整合性的產品服務。

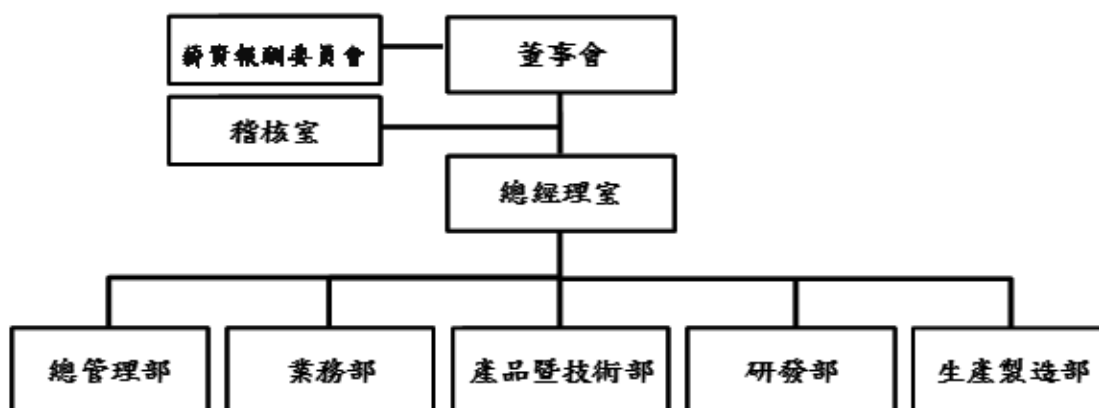
- 民國 98 年 辦理盈餘轉增資 20,173 千元及員工認股權轉換 1,620 千元，實收資本額增加至 385,252 千元。
FPC 模組化多媒體互動式觸控平板電腦系列產品榮獲台灣第 17 屆精品獎。
名列 Fortune 500 大的 Avnet Embedded 成為公司歐洲地區經銷商。
入選天下雜誌「1000 大製造業」及今周刊「未上市 100 強」。
成功導入 Oracle PLM 系統。
- 民國 99 年 辦理現金增資 48,420 千元、盈餘轉增資 5,869 千元及員工認股權轉換 4,130 千元，實收資本額增加至 443,671 千元。
EPS-AT270 無風扇高抗震低功耗智能型工控專用電腦、ECM-945GSE plus 3.5 吋微型智慧 I/O 模組嵌入式單板電腦、LPC-1203 工業級模組化低功耗互動式液晶電腦等三項創新產品榮獲第十八屆台灣精品獎。
成功導入 OrCAD CIS(Component Information System)零件資料庫管理系統。
財團法人中華民國證券櫃檯買賣中心通過申請股票櫃檯買賣案。
6 月 8 日股票正式在櫃檯買賣中心掛牌買賣。
投資日本子公司，握有其 90%之股權。
12 月 21 日發行國內第一次有擔保轉換公司債 150,000 千元。
- 民國 100 年 1 月 3 日發行國內第二次無擔保轉換公司債 250,000 千元。
MPC-37W2 37 吋超薄型互動式電子看板榮獲第十九屆台灣精品獎。
天下雜誌製造業 1000 大。
中華徵信所台灣地區大型企業排名 TOP5000。
投資璧奇亨科技股份有限公司，握有其 100%之股權。
投資艾果科技股份有限公司，握有其 59%之股權。
投資昶亨科技股份有限公司，並以受讓發行新股 18,000 千元之方式增加持股，共取得 60%股權。
辦理員工認股權轉換 1,100 千元，實收資本額增加至 462,771 千元。
- 民國 101 年 AID-173 Series 超薄型無風扇智能床邊醫療照護電腦榮獲第二十屆台灣精品獎及資訊月電腦系統類傑出資訊應用暨產品獎。
總經理張嘉哲獲得資訊月傑出資訊人才獎。
辦理員工認股權轉換 830 千元，實收資本額增加至 463,601 千元。
- 民國 102 年 SPC-1207 全防水抗油污低功耗自動化平板電腦/OPM-CDV 開放式易插拔數位電子看板專用播放器/EMS-CDV Series 模組化精簡型嵌入式工業電腦，榮獲第二十一屆台灣精品獎。
辦理員工認股權轉換 3,260 千元及公司債轉換股份 73,645 千元，實收資本額增加至 540,506 千元。

- 民國 103 年 PPC-15/17 互動式觸控平板電腦系列榮獲第二十二屆台灣精品獎。
兩大新事業部發表：Intelligent Systems & Services/ARM Embedded Solution。
獲得 ISO 13485:2003 醫療器材品質管理認證。
投資瑞勤股份有限公司，握有其 51%之股權。
投資 Bytec Healthcare Limited，握有其 60%之股權。
辦理員工認股權轉換 2,120 千元、公司債轉換股份 56 千元及私募 140,000 千元，實收資本額增加至 682,682 千元。
- 民國 104 年 Rity POS 觸控銷售終端機完整解決方案與 VMS-BYT 車載專用嵌入式電腦榮獲第二十三屆台灣精品獎。
投資葛美迪影像科技股份有限公司，握有其 33%之股權。
辦理員工認股權轉換 650 千元，實收資本額增加至 683,332 千元。
- 民國 105 年 Semi-Rugged Tablet–RiTab-10T1 榮獲 2016 年 iF 國際設計獎。
RiTAB-10T1/RiPAC-10P1 通過微軟 Azure 雲端物聯網認證(Microsoft Azure Certified for IoT)。
辦理限制員工權利新股發行 9,700 千元，實收資本額增加至 693,032 千元。
- 民國 106 年 All in one Mini POS–RiPAC-10P1 榮獲 2017 年 iF 國際設計獎及紅點(red dot)設計大獎。
辦理註銷限制員工權利新股 150 仟元，實收資本額減少至 692,882 千元。
- 民國 107 年 EMS-SKLU 船舶專用嵌入式系統通過 IEC EN60945 認證。
Geni-Cart 無線行動護理推車通過美國 FDA510(K)認證。

參、公司治理報告

一、組織系統：

(一)組織結構：



(二)各主要部門所營業務：

主要部門	主要職掌
稽核室	檢查及評估內部控制制度是否健全，並提出分析評估等建議。
總經理室	1.綜理公司營運目標之訂定，執行與協調各項策略佈局。 2.管理所有部門之運作及海外子公司之業務。 3.國內外合約審核及法律案件諮詢。
總管理部	1.財務會計相關之規劃、處理及控制作業。 2.人力資源、行政總務等相關管理作業。 3.資訊系統維護與管理作業。
業務部	1.ODM 專案承接。 2.負責全球經銷市場開發。 3.協助海外公司之業務開發，統籌產銷營運及銷售業務。 4.公司品牌形象建立與推廣，訂定行銷計畫及執行各項市場推廣活動。 5.訂單作業及出貨管理。
產品暨技術部	1.新產品與新技術之引進與開發。 2.新產品規劃、新產品發佈、銷售分析。 3.解決各式產品運用問題。 4.Marketing Material 技術資料 Product Status 提供。 5.新產品之開發所用零件規格審核測試及新規料件處理/建立/管控。 6.新產品功能及安規驗證。 7.客戶產品應用技術支援。
研發部	1.板卡及系統產品設計開發。 2.BIOS/應用程式之設計開發。 3.嵌入式操作系統技術支持。
生產製造部	1.生產/物料管理及採購相關作業。 2.產品生產測試與包裝。 3.外包生產廠生產技術作業指導與技術支持。 4.測試驗證設備品質管理及技術資料文件、測試軟體規劃與更新管理。 5.驗證失效問題之歸類及基礎分析。

二、董事、監察人、總經理、副總經理、協理、各部門及分支機構主管資料：

(一)董事、監察人：

1.董事及監察人資料：

107年4月10日

職稱	國籍或註冊地	姓名	性別	選任日期	任期	初次選任日期	選任時持有股份		現在持有股數		配偶、未成年子女現在持有股份		利用他人名義持有股份		主要經(學)歷	目前兼任本公司及其他公司之職務	具配偶或二親等以內關係之其他主管、董事或監察人	
							股數	持股比例	股數	持股比例	股數	持股比例	股數	持股比例			職稱	姓名
董事長	中華民國	劉珣綺	女	106.06.13	3	89.07.14	2,476,427	3.57%	2,476,427	3.57%	1,437	0.00%	-	-	政治大學企研所企家班 澳門科技大學碩士 淡江大學法文系畢 研揚科技(股)公司執行副總經理	註1	-	-
董事	中華民國	張嘉哲	男	106.06.13	3	89.07.14	770,894	1.11%	820,894	1.18%	160,321	0.23%	866,587	1.25%	比利時魯汶大學電子研究所 研碩電腦(股)公司副總經理 研揚科技(股)公司產品處經理	本公司總經理及註2	-	-
董事	中華民國	練良光	男	106.06.13	3	100.06.09	44,088	0.06%	54,088	0.08%	20,000	0.03%	-	-	政治大學企研所企家班 聯合工專電子科畢 研碩電腦-研發部協理 微星科技-研發部資深經理 宏碁電腦(股)公司AO部技術主任	本公司研發部副總經理	-	-
董事	中華民國	曾建中	男	106.06.13	3	106.06.13	1,000	0.00%	38,000	0.05%	-	-	-	-	輔仁大學經濟系畢 研華(股)公司董事長特助 南山人壽投資部經理	文百萬投資有限公司董事 以法人代表兼任旭人科技(股)公司董事	-	-
董事	中華民國	仁寶電腦工業(股)公司代表人：張柏雄	男	106.06.13	3	104.06.11	15,138,070	21.84%	15,240,070	22.00%	-	-	-	-	台北工專電機科 仁寶電腦工業(股)公司副總經理	仁寶電腦工業(股)公司副總經理 以法人代表兼任聯恆國際(股)公司董事	-	-
獨立董事	中華民國	顧及然	男	106.06.13	3	103.06.11	-	-	-	-	-	-	-	-	美國德保羅大學 MBA (DePaul University) 鴻海精密工業(股)公司 NWInG 事業群/CONN 產品群/市場分析 資深副理 財團法人台灣發展研究院副院長 暨國際 CEO 書院台北分院院長 海爾台灣開放創新中心戰略總監	本公司薪資報酬委員會委員 誠盟國際管理顧問有限公司董事長 台灣創達股份有限公司合夥人	-	-

2.法人股東之主要股東：

107年4月10日

法人股東之主要股東	
仁寶電腦工業股份有限公司	臺銀保管希爾契斯特國際投資人國際價值(4.26%)、金寶電子工業股份有限公司(3.43%)、臺銀保管希爾契斯特國際投資人國際價值(2.31%)、渣打託管梵加德新興市場股票指數基金專戶(1.61%)、渣打託管富達清教信託：富達低價位股基金(1.54%)、臺銀保管希爾契斯特國際投資人國際價值股(1.53%)、謝永坤(1.51%)、花旗(台灣)商業銀行受託保管次元新興市場評估基金投資專戶(1.45%)、富邦人壽保險股份有限公司(1.45%)、花旗(台灣)商業銀行受託保管挪威中央銀行投資專戶(1.45%)
兆豐創業投資股份有限公司	兆豐金融控股股份有限公司(100%)

3.法人股東之主要股東為法人者其重要股東：

107年4月10日

法人之主要股東	
金寶電子工業股份有限公司	仁寶電腦工業股份有限公司(8.52%)、吉寶投資股份有限公司(3.17%)、沈蔡東順(2.84%)、南山人壽保險股份有限公司(2.81%)、花旗(台灣)商業銀行受託保管挪威中央銀行投資專戶(2.58%)、騰寶科技股份有限公司(1.59%)、合寶投資股份有限公司(1.50%)、蔡麗珠(1.49%)、沈毓榮(1.46%)、渣打託管納提希斯投資專戶(1.44%)
富邦人壽保險股份有限公司	富邦金融控股股份有限公司(100%)
吉寶投資股份有限公司	金寶電子工業(股)公司(100%)
南山人壽保險股份有限公司	第一銀行受潤成投資控股公司信託專戶(75.14%)、潤成投資控股股份有限公司(15.48%)、杜英宗(3.25%)、潤華染織廠股份有限公司(0.28%)、潤泰租賃股份有限公司(0.15%)、郭文德(0.11%)、吉品投資股份有限公司(0.11%)、寶志投資股份有限公司(0.05%)、寶意投資股份有限公司(0.05%)、寶暉投資股份有限公司(0.05%)、寶煌投資股份有限公司(0.05%)
騰寶科技股份有限公司	仁寶電腦工業股份有限公司(100%)
合寶投資股份有限公司	許介立(41.52%)、蔡麗珠(27.83%)、許詠潔(12.50%)、許淳琪(13.91%)、許黃辛(2.83%)、黃許月霞(1.41%)

三、最近年度支付董事、監察人、總經理及副總經理之酬金：

(一)董事(含獨立董事)之酬金：

職稱	姓名	董事酬金						兼任員工領取相關酬金				A、B、C、D、E、F及G等七項總額占稅後純益之比例	有無領取來自子公司以外轉投資事業酬金						
		報酬(A)		退職退休金(B)		董事酬勞(C)		業務執行費用(D)		A、B、C及D等四項總額占稅後純益之比例				薪資、獎金及特支費等(E)		退職退休金(F)		員工酬勞(G)	
		本公司	財務報告內所有公司	本公司	財務報告內所有公司	本公司	財務報告內所有公司	本公司	財務報告內所有公司	本公司	財務報告內所有公司			本公司	財務報告內所有公司	現金金額	股票金額	本公司	財務報告內所有公司
董事長	劉琿綺	510		-		3,892	20	2%											
董事	張嘉哲	510		-		3,892	20	2%											
董事	練良光	510		-		3,892	20	2%											
董事	仁寶電腦工業(股)公司代表人：張柏雄	510		-		3,892	20	2%											
董事	曾建中	510		-		3,892	20	2%											
獨立董事	顧及然	510		-		3,892	20	2%											
獨立董事	劉俊麟	510		-		3,892	20	2%											
獨立董事	王 威	510		-		3,892	20	2%											

*除上表揭露外，最近年度公司董事為財務報告內所有公司提供服務(如擔任非屬員工之顧問等)領取之酬金：無。

註1：本公司董事會於107.03.20決議，擬訂本公司民國一〇六年度董事、監察人酬勞新台幣5,608千元。

註2：王威先生於106.02.15辭任。

酬金級距表

給付本公司各個董事酬金級距	董事姓名		前七項酬金總額(A+B+C+D+E+F+G)	
	本公司	財務報告內所有公司	本公司	財務報告內所有公司
低於2,000,000元	劉琿綺、張嘉哲、練良光、曾建中、顧及然、劉俊麟、王威、仁寶電腦工業(股)公司	劉琿綺、張嘉哲、練良光、曾建中、顧及然、劉俊麟、王威、仁寶電腦工業(股)公司	曾建中、顧及然、劉俊麟、王威、仁寶電腦工業(股)公司	曾建中、顧及然、劉俊麟、王威、仁寶電腦工業(股)公司
2,000,000元(含)~5,000,000元(不含)	-	-	練良光	練良光
5,000,000元(含)~10,000,000元(不含)	-	-	劉琿綺、張嘉哲	劉琿綺、張嘉哲
10,000,000元(含)~15,000,000元(不含)	-	-	-	-
15,000,000元(含)~30,000,000元(不含)	-	-	-	-
30,000,000元(含)~50,000,000元(不含)	-	-	-	-
50,000,000元(含)~100,000,000元(不含)	-	-	-	-
100,000,000元以上	-	-	-	-
總計	共 8 人	共 8 人	共 8 人	共 8 人

(二)監察人之酬金：

單位：新台幣千元

職稱	姓名	監察人酬金						A、B及C等三項總額占稅後純益之比例		有無領取來自子公司以外轉投資事業酬金
		報酬(A)		酬勞(B)		業務執行費用(C)		本公司	財務報告內所有公司	
		本公司	財務報告內所有公司	本公司	財務報告內所有公司	本公司	財務報告內所有公司			
監察人	李金桐	720	720	1,716	1,716	-	-	1%	1%	無
監察人	陳慧鶯									
監察人	兆豐創業投資(股)公司代表人：羅銀益									
監察人	王威									
監察人	劉正田									

註1：本公司董事會於107.03.20決議，擬訂本公司民國一〇六年度董事、監察人酬勞新台幣5,608千元。

註2：李金桐先生、陳慧鶯小姐於106.06.13董監改選後解任。

酬金級距表

給付本公司各個監察人酬金級距	監察人姓名	
	前三項酬金總額(A+B+C)	
	本公司	財務報告內所有公司
低於2,000,000元	李金桐、陳慧鶯、兆豐創業投資(股)公司代表人：羅銀益、王威、劉正田	李金桐、陳慧鶯、兆豐創業投資(股)公司代表人：羅銀益、王威、劉正田
2,000,000元(含)~5,000,000元(不含)	-	-
5,000,000元(含)~10,000,000元(不含)	-	-
10,000,000元(含)~15,000,000元(不含)	-	-
15,000,000元(含)~30,000,000元(不含)	-	-
30,000,000元(含)~50,000,000元(不含)	-	-
50,000,000元(含)~100,000,000元(不含)	-	-
100,000,000元以上	-	-
總計	共5人	共5人

(三)總經理及副總經理之酬金：

單位：新台幣千元

職稱	姓名	薪資(A)		退職退休金(B)		獎金及特支費等等(C)		員工酬勞金額(D)				A、B、C及D等四項總額占稅後純益之比例(%)		有無領取來自子公司以外轉投資事業酬金
		本公司	財務報告內所有公司	本公司	財務報告內所有公司	本公司	財務報告內所有公司	本公司		財務報告內所有公司		本公司	財務報告內所有公司	
								現金金額	股票金額	現金金額	股票金額			
總經理	張嘉哲	6,978	6,978	-	-	5,249	5,249	500	-	500	-	6%	6%	無
副總經理	練良光													
副總經理	黃勝雄													

酬金級距表

給付本公司各個總經理及副總經理酬金級距	總經理及副總經理姓名	
	本公司	財務報告內所有公司
	低於2,000,000元	-
2,000,000元(含)~5,000,000元(不含)	練良光、黃勝雄	練良光、黃勝雄
5,000,000元(含)~10,000,000元(不含)	張嘉哲	張嘉哲
10,000,000元(含)~15,000,000元(不含)	-	-
15,000,000元(含)~30,000,000元(不含)	-	-
30,000,000元(含)~50,000,000元(不含)	-	-
50,000,000元(含)~100,000,000元(不含)	-	-
100,000,000元以上	-	-
總計	共3人	共3人

(四)分派員工酬勞之經理人姓名及分派情形：無。

(五)分別比較說明本公司及合併報表所有公司於最近二年度支付本公司董事、監察人、總經理及副總經理酬金總額占個體或個別財務報告稅後純益比例之分析並說明給付酬金之政策、標準與組合、訂定酬金之程序、與經營績效及未來風險之關聯性：

項目	年度	酬金總額占稅後純益比例			
		105 年度		106 年度	
		本公司	財務報告內 所有公司	本公司	財務報告內 所有公司
董事		8%	8%	9%	9%
監察人		1%	1%	1%	1%
總經理及副總經理		4%	4%	6%	6%

本公司給付酬金之政策，係依照公司年度實際獲利情形與公司章程規定比率提撥員工、董事及監察人酬勞，對於總經理及副總經理，考量其擔任職位、承擔責任、工作成果與對公司營運貢獻度分別給予不同程度之酬金，酬金給付政策應屬合理。

本公司給付董事、監察人酬金之政策訂於本公司章程內，並由股東會同意通過；總經理及副總經理之酬金與其經營績效息息相關，視其對公司整體營運貢獻度並參酌同業水準議定之，而本公司給付酬金每年均依據法令規定於年報中揭露，並於股東會報告董事、監察人酬勞及員工酬勞分配情形，故未來風險有限。

四、公司治理運作情形：

(一)董事會運作情形：

最近年度董事會開會 8 次(A)，董事監察人出席情形如下：

職稱	姓名	實際出(列)席次數(B)	委託出席次數	實際出(列)席率(%) (B/A)	備註
董事長	劉琍綺	8	0	100%	106.06.13 改選連任
董事	張嘉哲	6	1	75%	106.06.13 改選連任
董事	練良光	8	0	100%	106.06.13 改選連任
董事	仁寶電腦工業(股)公司 代表人：張柏雄	6	0	75%	106.06.13 改選連任
董事	曾建中	5	0	100%	106.06.13 改選新任
獨立董事	顧及然	8	0	100%	106.06.13 改選連任
獨立董事	劉俊麟	8	0	100%	106.06.13 改選連任
監察人	兆豐創業投資(股)公司 代表人：羅銀益	3	0	60%	106.06.13 改選新任
監察人	王威	5	0	100%	106.06.13 改選新任
監察人	劉正田	8	0	100%	106.06.13 改選連任
監察人	李金桐	2	0	67%	106.06.13 改選舊任
監察人	陳慧鶯	3	0	100%	106.06.13 改選舊任

其他應記載事項：

一、董事會之運作如有下列情形之一者，應敘明董事會日期、期別、議案內容、所有獨立董事意見及公司對獨立董事意見之處理：

(一)證券交易法第 14 條之 3 所列事項：

董事會日期 (期別)	議案內容	所有獨立董事意見及公司 對獨立董事意見之處理
106.03.16 (一〇六年第一次董事會)	通過修訂本公司「取得或處分資產處理程序」及「從事衍生性商品交易處理程序」部分條文	所有獨立董事無異議照案通過
107.03.20 (一〇七年第二次董事會)	通過修訂本公司「資金貸與他人作業程序」部分條文	
107.04.19 (一〇七年第三次董事會)	通過修訂本公司「資金貸與他人作業程序」部分條文	

(二)除前開事項外，其他經獨立董事反對或保留意見且有紀錄或書面聲明之董事會議決事項：無。

二、董事對利害關係議案迴避之執行情形，應敘明董事姓名、議案內容、應利益迴避原因以及參與表決情形：本公司薪資報酬委員會審議之一〇六年度經理人年終獎金案，董事張嘉哲先生及練良光先生因與自身利益有關迴避表決，經主席徵詢其餘出席董事無異議照案通過。

三、當年度及最近年度加強董事會職能之目標（例如設立審計委員會、提昇資訊透明度等）與執行情形評估：本公司設立薪資報酬委員會，以專業客觀之地位，就本公司董事、監察人及經理人之薪資報酬政策及制度予以評估，並向董事會提出建議，以協助董事會執行其職責。本公司亦已制定「董事會議事規則」，將視公司治理之需求適時加強董事會必要之職能，並定期及不定期於公開資訊觀測站揭露董監事出席狀況及進修情形供投資大眾參考，俾使相關資訊即時與透明。

(二)審計委員會運作情形或監察人參與董事會運作情形：

1.審計委員會運作情形：不適用。

2.監察人參與董事會運作情形：

最近年度董事會開會 8 次(A)，列席情形如下：

職稱	姓名	實際列席次數(B)	實際列席率(%)(B/A)	備註
監察人	兆豐創業投資(股) 公司代表人：羅銀益	3	60%	106.06.13 改選新任
監察人	王 威	5	100%	106.06.13 改選新任
監察人	劉正田	8	100%	106.06.13 改選連任
監察人	李金桐	2	67%	106.06.13 改選舊任
監察人	陳慧鶯	3	100%	106.06.13 改選舊任

其他應記載事項：

一、監察人之組成及職責：

(一)監察人與公司員工及股東之溝通情形（例如溝通管道、方式等）：

本公司設置獨立由監察人收發之專用電子郵件信箱，並公佈於本公司網站，以做為員工及股東與監察人之溝通管道。

(二)監察人與內部稽核主管及會計師之溝通情形（例如就公司財務、業務狀況進行溝通之事項、方式及結果等）：

1.本公司內部稽核主管定期與監察人溝通稽核報告結果，並於每季定期性董事會會議中作內部稽核業務報告，溝通狀況良好。

2.本公司會計師定期就財務報表查核結果進行報告，與監察人溝通狀況良好。

二、監察人列席董事會如有陳述意見，應敘明董事會日期、期別、議案內容、董事會決議結果以及公司對監察人陳述意見之處理：無。

(三)公司治理運作情形及其與上市上櫃公司治理實務守則差異情形及原因：

評估項目	運作情形		與上市上櫃公司治理實務守則差異情形及原因
	是	否	
一、公司是否依據「上市上櫃公司治理實務守則」訂定並揭露公司治理實務守則？	✓		本公司已依「上市上櫃公司治理實務守則」中之規範訂定公司治理實務守則，並於公司網站投資人專區揭露。
二、公司股權結構及股東權益			
(一)公司是否訂定內部作業程序處理股東建議、疑義、糾紛及訴訟事宜，並依程序實施？	✓		(一)本公司已設置發言人及代理人制度，於公司網站投資人專區揭露投資人聯繫信箱，且於公開資訊觀測站揭露發言人連絡電話做為處理股東建議、疑義、糾紛之管道，以確保股東權益。
(二)公司是否掌握實際控制公司之主要股東及主要股東之最終控制者名單？	✓		(二)本公司日常股東作業委由專業之股務代理機構辦理，同時亦有專人負責定期揭露持有股份超過百分之十之股東有關質押、增加或減少公司股份，或發生其他可能引起股份變動之重要事項，隨時掌握實際主要股東名單，並與主要股東保持密切聯繫。
(三)公司是否建立、執行與關係企業間之風險控管及防火牆機制？	✓		(三)本公司已訂定「集團企業、特定公司及關係人之財務業務作業辦法」，並依公司內部控制制度辦理，確實執行關係企業風險控管及防火牆機制。
(四)公司是否訂定內部規範，禁止公司內部人利用市場上未公開資訊買賣有價證券？	✓		(四)本公司已制定「內部重大資訊處理暨防範內線交易作業程序」禁止公司內部人利用市場上未公開資訊買賣有價證券。
三、董事會之組成及職責			
(一)董事會是否成就成員組成擬訂多元化方針及落實執行？	✓		(一)本公司董事會成員普遍具備執行職務所必須之知識、技能及素養，以發揮經營決策及領導監督導之功能，並依法每年持續進修補強專業性。
(二)公司除依法設置薪資報酬委員會及審計委員會外，是否自願設置其他各類功能性委員會？	✓		
(三)公司是否訂定董事會績效評估辦法及其評估方式，每年並定期進行績效評估？		✓	
(四)公司是否定期評估簽證會計師獨立	✓		

多元化核心項目	性別	領導決策	經營管理	產業知識	財會法律
董事姓名					
劉翔綺	女	✓	✓	✓	
張嘉哲	男	✓	✓	✓	
練良光	男		✓	✓	

評估項目	運作情形		與上市上櫃公司治理實務守則差異情形及原因																
	是	否																	
性？		<table border="1"> <tr> <td>仁寶電腦工業(股)公司 代表人:張柏雄</td> <td>男</td> <td>✓</td> <td>✓</td> </tr> <tr> <td>顧及然</td> <td>男</td> <td>✓</td> <td>✓</td> </tr> <tr> <td>劉俊麟</td> <td>男</td> <td>✓</td> <td>✓</td> </tr> <tr> <td>曾建中</td> <td>男</td> <td>✓</td> <td>✓</td> </tr> </table> <p>董事會就成員組成擬訂多元化的政策揭露於公司網站及公開資訊觀測站。</p> <p>(二)本公司目前業已依法設置薪資報酬委員會，未來將視實際運作需要及法令規範設置其他各類功能性委員會。</p> <p>(三)本公司董事會截至目前尚未訂定董事會績效評估辦法及程序。</p> <p>(四)本公司董事會至少每年一次評估簽證會計師之獨立性，評估標準係依據會計師法第47條及會計師職業道德規範第10號公報訂定「會計師獨立性及適任性評估表」，檢視其是否為本公司董事、監察人、股東或於本公司支薪，確認其非為本公司利害關係人，並提報董事會討論。已於106年12月28日參酌審計會計師超然獨立聲明書，完成106年度會計師獨立性及適任性評估。</p>	仁寶電腦工業(股)公司 代表人:張柏雄	男	✓	✓	顧及然	男	✓	✓	劉俊麟	男	✓	✓	曾建中	男	✓	✓	
仁寶電腦工業(股)公司 代表人:張柏雄	男	✓	✓																
顧及然	男	✓	✓																
劉俊麟	男	✓	✓																
曾建中	男	✓	✓																
四、上市上櫃公司是否設置治理專(兼)職單位或人員負責公司治理相關事務(包含但不限於提供董事、監察人執行業務所需資料、依法辦理董事會及股東會議相關事宜、辦理公司登記及變更登記、製作董事會及股東會議事錄等)？	✓		本公司由財務會計單位兼職負責公司治理相關事務，除提供董事、監察人執行業務所需資料、依法辦理董事會及股東會議相關事宜、辦理公司登記及變更登記、製作董事會及股東會議事錄等外，並進行必要之各單位協調作業，以提供公司治理人員執行業務所需之資料。	符合上市上櫃公司治理守則規定。															
五、公司是否建立與利害關係人(包括但不限於股東、員工、客戶及供應商等)溝通管道，及於公司網站設置利害關係人專區，並妥適回應利害關係人所關切之重要企業社會責任議題？	✓		本公司依不同狀況，責成包括總經理室、股務等部門與利害關係人溝通，並於公司網站上設有發言人及各相關業務單位之聯絡資訊，另設有利害關係人專區，以妥適回應利害關係人所關切之包括企業社會責任在內之相關議題。	符合上市上櫃公司治理守則規定。															

評估項目	運作情形		與上市上櫃公司治理實務守則差異情形及原因																		
	是	否																			
六、公司是否委任專業股務代理機構辦理股東事務？	✓	本公司日常股東業務已委由專業之股務代理機構辦理。	符合上市上櫃公司治理守則規定。																		
七、資訊公開	✓	(一)本公司已架設公司網站，於投資人專區揭露各項財務業務及公司治理資訊。 (二)本公司已指定專人負責公司資訊之蒐集及揭露工作，且依規定落實發言人制度，並將相關資訊公開於公司網站。	符合上市上櫃公司治理守則規定。																		
八、公司是否有其他有助於瞭解公司治理運作情形之重要資訊(包括但不限於員工權益、僱員關懷、投資者關係、供應商關係、利害關係人之權利、董事及監察人進修之情形、風險管理政策及風險衡量標準之執行情形、客戶政策之執行情形、公司為董事及監察人購買責任保險之情形等)？	✓	1.員工權益、僱員關懷之執行情形：請參閱本年報「勞資關係」說明(第55-58頁)。 2.投資者關係、供應商關係、利害關係人之權利：請參閱本年報「履行社會責任情形」說明(第25-27頁)。 3.106年度董事及監察人進修情形彙示如下： <table border="1" data-bbox="837 515 1366 1355"> <thead> <tr> <th>參與進修人員</th> <th>進修單位</th> <th>課程名稱</th> <th>上課時數</th> </tr> </thead> <tbody> <tr> <td rowspan="3">劉琍綺、張嘉哲、張建中、劉俊麟、顧及然、劉正田、兆豐創業投資(股)公司代表人：羅銀益</td> <td>財團法人中華民國證券暨期貨市場發展基金會</td> <td>台灣近期稅制大變動-對公司及董事之衝擊及因應規劃</td> <td>3小時</td> </tr> <tr> <td>財團法人中華民國證券暨期貨市場發展基金會</td> <td>企業併購過程之人力資源與併購整合議題探討</td> <td>3小時</td> </tr> <tr> <td>財團法人中華民國證券暨期貨市場發展基金會</td> <td>台灣近期稅制大變動-對公司及董事之衝擊及因應規劃</td> <td>3小時</td> </tr> <tr> <td>仁寶電腦工業(股)公司代表人：張柏雄</td> <td>社團法人中華公司治理協會</td> <td>從董事高度看董監事效能評估</td> <td>3小時</td> </tr> </tbody> </table>	參與進修人員	進修單位	課程名稱	上課時數	劉琍綺、張嘉哲、張建中、劉俊麟、顧及然、劉正田、兆豐創業投資(股)公司代表人：羅銀益	財團法人中華民國證券暨期貨市場發展基金會	台灣近期稅制大變動-對公司及董事之衝擊及因應規劃	3小時	財團法人中華民國證券暨期貨市場發展基金會	企業併購過程之人力資源與併購整合議題探討	3小時	財團法人中華民國證券暨期貨市場發展基金會	台灣近期稅制大變動-對公司及董事之衝擊及因應規劃	3小時	仁寶電腦工業(股)公司代表人：張柏雄	社團法人中華公司治理協會	從董事高度看董監事效能評估	3小時	符合上市上櫃公司治理守則規定。
參與進修人員	進修單位	課程名稱	上課時數																		
劉琍綺、張嘉哲、張建中、劉俊麟、顧及然、劉正田、兆豐創業投資(股)公司代表人：羅銀益	財團法人中華民國證券暨期貨市場發展基金會	台灣近期稅制大變動-對公司及董事之衝擊及因應規劃	3小時																		
	財團法人中華民國證券暨期貨市場發展基金會	企業併購過程之人力資源與併購整合議題探討	3小時																		
	財團法人中華民國證券暨期貨市場發展基金會	台灣近期稅制大變動-對公司及董事之衝擊及因應規劃	3小時																		
仁寶電腦工業(股)公司代表人：張柏雄	社團法人中華公司治理協會	從董事高度看董監事效能評估	3小時																		

評估項目	運作情形		與上市上櫃公司治理實務守則差異情形及原因																									
	是	否																										
		<p>摘要說明</p> <table border="1"> <tr> <td rowspan="2">王威</td> <td>社團法人中華公司治理協會</td> <td>企業併購之董監責任-從非合意併購案件談起</td> <td>3小時</td> </tr> <tr> <td>財團法人台灣金融研訓院</td> <td>公司治理論壇-家族企業傳承</td> <td>3小時</td> </tr> </table>	王威	社團法人中華公司治理協會	企業併購之董監責任-從非合意併購案件談起	3小時	財團法人台灣金融研訓院	公司治理論壇-家族企業傳承	3小時																			
王威	社團法人中華公司治理協會	企業併購之董監責任-從非合意併購案件談起		3小時																								
	財團法人台灣金融研訓院	公司治理論壇-家族企業傳承	3小時																									
		<p>106年度經理人進修情形彙示如下：</p> <table border="1"> <thead> <tr> <th>參與進修人員</th> <th>進修單位</th> <th>課程名稱</th> <th>上課時數</th> </tr> </thead> <tbody> <tr> <td rowspan="2">張嘉哲 總經理、 練良光 副總經理</td> <td>財團法人中華民國證券暨期貨市場發展基金會</td> <td>台灣近期稅制大變動-對公司及董事之衝擊及因應規劃</td> <td>3小時</td> </tr> <tr> <td>財團法人中華民國證券暨期貨市場發展基金會</td> <td>企業併購過程之人力資源與併購整合議題探討</td> <td>3小時</td> </tr> <tr> <td rowspan="2">沈玉謹 協理</td> <td>財團法人中華民國會計研究發展基金會</td> <td>發行人證券商證券交易所會計主管持續進修班</td> <td>12小時</td> </tr> <tr> <td>會計研究發展基金會</td> <td>內稽人員對企業「匯率風險」之評估、避險與監督機制作法探討</td> <td>6小時</td> </tr> <tr> <td rowspan="2">游慧雯 稽核經理</td> <td>內部稽核協會</td> <td>公司經營權與內部人股權交易之法律遵循</td> <td>6小時</td> </tr> <tr> <td>財團法人中華民國會計研究發展基金會</td> <td>發行人證券商證券交易所會計主管持續進修班</td> <td>12小時</td> </tr> </tbody> </table>	參與進修人員	進修單位	課程名稱	上課時數	張嘉哲 總經理、 練良光 副總經理	財團法人中華民國證券暨期貨市場發展基金會	台灣近期稅制大變動-對公司及董事之衝擊及因應規劃	3小時	財團法人中華民國證券暨期貨市場發展基金會	企業併購過程之人力資源與併購整合議題探討	3小時	沈玉謹 協理	財團法人中華民國會計研究發展基金會	發行人證券商證券交易所會計主管持續進修班	12小時	會計研究發展基金會	內稽人員對企業「匯率風險」之評估、避險與監督機制作法探討	6小時	游慧雯 稽核經理	內部稽核協會	公司經營權與內部人股權交易之法律遵循	6小時	財團法人中華民國會計研究發展基金會	發行人證券商證券交易所會計主管持續進修班	12小時	
參與進修人員	進修單位	課程名稱	上課時數																									
張嘉哲 總經理、 練良光 副總經理	財團法人中華民國證券暨期貨市場發展基金會	台灣近期稅制大變動-對公司及董事之衝擊及因應規劃	3小時																									
	財團法人中華民國證券暨期貨市場發展基金會	企業併購過程之人力資源與併購整合議題探討	3小時																									
沈玉謹 協理	財團法人中華民國會計研究發展基金會	發行人證券商證券交易所會計主管持續進修班	12小時																									
	會計研究發展基金會	內稽人員對企業「匯率風險」之評估、避險與監督機制作法探討	6小時																									
游慧雯 稽核經理	內部稽核協會	公司經營權與內部人股權交易之法律遵循	6小時																									
	財團法人中華民國會計研究發展基金會	發行人證券商證券交易所會計主管持續進修班	12小時																									
		<p>4.風險管理政策及風險衡量標準之執行情形：請參閱本年報「風險事項」說明（第71-74頁）。</p> <p>5.客戶政策之執行情形：本公司非證券商、證券投資信託事業、</p>																										

評估項目	運作情形		與上市上櫃公司治理實務守則差異情形及原因
	是	否	
		<p>摘要說明</p> <p>證券投資顧問事業及期貨商，故不適用。</p> <p>6.公司為董事及監察人購買責任保險之情形：本公司已為董事及監察人購買責任保險。</p>	
九、請就臺灣證券交易所股份有限公司公司治理中心最近年度發布之公司治理評鑑結果說明已改善情形，及就尚未改善者提出優先加強事項與措施：		<p>1.本公司為強化董事會結構與運作，董事會將至少每年一次評估簽證會計師獨立性，評估標準係依據會計師法第47條及會計師職業道德規範第10號公報訂定，並已於106年12月28日完成106年度會計師獨立性及適任性評估；且已詳實揭露獨立董事對於董事會重大議案之意見，及公司對獨立董事意見之處理。</p> <p>2.本公司針對維護股東權益事項，已規劃107年度股東常會將採行電子投票方式，以便利股東行使表決權，落實股東行動主義並持續提升公司治理，對於股東常會議案將採逐案票決，並將每項議案股東同意、反對及棄權之結果記載於議事錄，且將於股東常會召開當日輸入指定之網際網路資訊申報系統。</p>	

(五)履行社會責任情形：

評估項目	運作情形		與上市上櫃公司企業社會責任實務守則差異情形及原因
	是	否	
<p>一、落實公司治理</p> <p>(一)公司是否訂定企業社會責任政策或制度，以及檢討實施成效？</p> <p>(二)公司是否定期舉辦社會責任教育訓練？</p> <p>(三)公司是否設置推動企業社會責任專(兼)職單位，並由董事會授權高階管理階層處理，及向董事會報告處理情形？</p> <p>(四)公司是否訂定合理薪資報酬政策，並將員工績效考核制度與企業社會責任政策結合，及設立明確有效之獎勵與懲戒制度？</p>	<p>✓</p> <p>✓</p> <p>✓</p> <p>✓</p>	<p>摘要說明</p> <p>(一)公司尚未訂定企業社會責任守則，惟公司仍遵守法令及章程規定，暨其與證券交易所或櫃檯買賣中心之相關規範，並考量國內外企業社會責任之發展趨勢、公司本身及集團企業整體營運活動，推動各項企業社會活動。</p> <p>(二)公司尚無定期舉辦社會責任教育訓練。</p> <p>(三)設管理部為推動社會責任兼職單位。</p> <p>(四)公司訂有「員工績效管理辦法」及「員工獎懲管理辦法」設立明確有效之獎勵與懲戒制度，惟尚未訂定企業社會責任政策。</p>	<p>符合上市上櫃公司企業社會責任實務守則規定。</p>
<p>二、發展永續環境</p> <p>(一)公司是否致力於提升各項資源之利用率，並使用對環境負荷衝擊低之再生材料？</p> <p>(二)公司是否依其產業特性建立合適之環境管理制度？</p> <p>(三)公司是否注意氣候變遷對營運活動之影響，並執行溫室氣體盤查、制定公司節能減碳及溫室氣體減量策略？</p>	<p>✓</p> <p>✓</p> <p>✓</p>	<p>(一)近年來，氣候變遷、產品中環境關聯之有害物質等項，成為了企業社會責任中的重要議題。公司亦將上述項目列為綠色供應鏈管理重點，以環境關聯物質的管理為例，各項環保政策(如RoHS 2.0)等，公司皆訂定於內部管理程序中，並透過供應鏈綠色資訊管理平台進行風險控管，公司各項產品材料的選用，除100%全數符合RoHS 2.0綠色環保規範外，亦符合下列環保規範。</p> <ul style="list-style-type: none"> ■ 符合歐盟2011/65/EU用於電子電器產品之危害物質限制指令(RoHS Directive)所規定的環境管理物質。 ■ 符合歐盟危險物質指令(76/769/EEC)、006/122/EC指令，嚴格限制全氟辛烷磺酸(PFOS)的銷售與使用。 ■ 符合歐盟化學品政策REACH法規(1907/2006/EC) 	<p>符合上市上櫃公司企業社會責任實務守則規定。</p>

評估項目	運作情形		與上市上櫃公司企業社會責任實務守則差異情形及原因
	是	否	
<p>三、維護社會公益</p> <p>(一)公司是否依照相關法規及國際人權公約，制訂相關之管理政策與程序？</p> <p>(二)公司是否建置員工申訴機制及管道，並妥適處理？</p> <p>(三)公司是否提供員工安全與健康之工作環境，並對員工定期實施安全與健康教育？</p> <p>(四)公司是否建立員工定期溝通之機制，並以合理方式通知員工可能造成重大影響之營運變動？</p> <p>(五)公司是否為員工建立有效之職涯能力發展培訓計畫？</p> <p>(六)公司是否就研發、採購、生產、作業及服務流程等制定相關保護消費者權益政策及申訴程序？</p> <p>(七)對產品與服務之行銷及標示，公司是否遵循相關法規及國際準則？</p>	<p>指令中高關注物質(SVHC)清單上之任一物質。</p> <p>(二)公司定期舉辦5S環境清潔活動建立舒適安全之工作環境，依照相關環保法令，按時申報相關廢棄物儲存狀況，並按時與審查合格之清運與處理公司配合執行廢棄物之處理及檢討環境宗旨或目標之進展。</p> <p>(三)公司尚未執行溫室氣體盤查工作，惟公司仍注意氣候變遷對營運活動之影響，規劃節能減碳活動，推動節能措施，購置節電裝置，室內空氣品質委託專業機構檢測，導入ISO 14001環境管理系統等，藉以降低公司營運對自然環境的衝擊。</p>	<p>(一)公司遵循勞動基準法等相關勞動法規，編制工作守則，響應尊重國際基本勞動人權原則，聘僱國際化人才，尊重兩性平等原則。</p> <p>(二)公司已設置董事及監察人專用電子郵件信箱，以做為員工與管理階層、董事及監察人直接溝通之管道。</p> <p>(三)公司照顧員工安全原則，提供公共責任意外險，遵循勞工健康保護規則，每年定期舉辦健康檢查，委請健康中心醫師於健檢後，為員工做諮詢服務及追蹤。</p> <p>(四)定期舉辦勞資會議，提供員工表達意見的管道，使員工充分瞭解公司營運活動。</p> <p>(五)每年有針對員工職能需要辦理內外培育訓練。</p> <p>(六)公司有制定與消費者保護權益政策，於公司網站上均有Service信箱及線上Skype提供消費者申訴，備有客服人員處理。</p> <p>(七)本公司對產品與服務之行銷及標示，已遵循之相關法規及國際準則。</p> <p>(八)本公司對新供應商導入之評估皆依據『供應商管理程</p>	<p>符合上市上櫃公司企業社會責任實務守則規定。</p>

評估項目	運作情形		與上市上櫃公司企業社會責任實務守則差異情形及原因
	是	否	
(八)公司與供應商來往前，是否評估供應商過去有無影響環境與社會之記錄？	✓		與上市上櫃公司企業社會責任實務守則差異情形及原因
(九)公司與其主要供應商之契約是否包含供應商如涉及違反其企業社會責任政策，且對環境與社會有顯著影響時，得隨時終止或解除契約之條款？	✓		
四、加強資訊揭露 (一)公司是否於其網站及公開資訊觀測站等處揭露具攸關性及可靠性之企業社會責任相關資訊？	✓		符合上市上櫃公司企業社會責任實務守則規定。
五、公司如依據「上市上櫃公司企業社會責任實務守則」訂有本身之企業社會責任守則者，請敘明其運作與所訂守則之差異情形： 公司尚未訂定企業社會責任守則，惟公司仍遵守法令及章程規定，暨其與證券交易所或櫃檯買賣中心之相關規範，並考量國內外企業社會責任之發展趨勢、公司本身及集團企業整體營運活動，推動各項企業社會活動。			符合上市上櫃公司企業社會責任實務守則規定。
六、其他有助於瞭解企業社會責任運作情形之重要資訊： 公司推動各項公益捐贈提供社團法人世界和平會贊助兒童活動20千元、財團法人育成社會福利基金會20千元、贊助阿彌陀佛關懷協會捐款100千元及更配合社區中元普渡捐贈白米80斤活動及贊助普渡金設立大佛光大學2千元等。			
七、公司企業社會責任報告書如有通過相關驗證機構之查證標準，應加以敘明： 公司尚未編製企業社會責任報告書。			

(六)公司履行誠信經營情形及採行措施：

評估項目	運作情形		與上市上櫃公司誠信經營守則差異情形及原因
	是	否	
<p>一、訂定誠信經營政策及方案</p> <p>(一)公司是否於規章及對外文件中明示誠信經營之政策、作法，以及董事會與管理階層積極落實經營政策之承諾？</p> <p>(二)公司是否訂定防範不誠信行為方案，並於各方案內明訂作業程序、行為指南、違規之懲戒及申訴制度，且落實執行？</p> <p>(三)公司是否對「上市上櫃公司誠信經營守則」第七條第二項各款或其他營業範圍內具較高不誠信行為風險之營業活動，採行防範措施？</p>	<p>✓</p> <p>✓</p> <p>✓</p>	<p>公司尚未訂定誠信經營守則，惟公司本著誠信、負責、廉潔之經營理念，且建立良好之公司治理與風險控管機制，並恪守公司法、證券交易法、商業會計法及上市上櫃相關規章或其他商業行為有關法令，於內部管理及外部商業活動中確實執行，並定期由內外部稽核單位針對營業範圍內之作業進行查核，以為公司落實誠信經營之基本原則。</p>	<p>與上市上櫃公司誠信經營守則差異情形及原因</p> <p>符合上市上櫃公司誠信經營守則規定。</p>
<p>二、落實誠信經營</p> <p>(一)公司是否評估往來對象之誠信紀錄，並於其與往來交易對象簽訂之契約中明訂誠信行為條款？</p> <p>(二)公司是否設置隸屬董事會之推動企業誠信經營專(兼)職單位，並定期向董事會報告其執行情形？</p> <p>(三)公司是否制定防止利益衝突政策、提供適當陳述管道，並落實執行？</p> <p>(四)公司是否為落實誠信經營已建立有效的會計制度、內部控制制度，並由內部稽核單位定期查核，或委託會計師執行查核？</p> <p>(五)公司是否定期舉辦誠信經營之內、外部之教育訓練？</p>	<p>✓</p> <p>✓</p> <p>✓</p> <p>✓</p> <p>✓</p>	<p>(一)公司與客戶交易前，先行評估往來對象之合法性，並委由第三單位進行授信評估，避免與有不誠信行為者交易，並以契約明訂雙方權利義務。</p> <p>(二)增設董事長室為推動企業誠信經營兼負責單位；稽核室負責監督稽核，並定期向董事會報告。</p> <p>(三)若與其有利益關係者，於決議時迴避之；公司員工投訴管道暢通，可以直接或是透過直屬主管投訴。</p> <p>(四)本公司設有會計制度，財務報告委由安侯建業聯合會計師事務所執行查核簽證。本公司設有內部控制制度，由隸屬於董事會之稽核室定期查核公司之營運循環及相關法令規範，藉此協助董事會及管理階層對於營運之效果及效率、財務報導的可靠性及相關法令之遵循等目標的達成，提供合理的確保。</p> <p>(五)本公司尚無定期舉辦誠信經營之內、外部之教育訓練，但有訂定「員工獎懲辦法」會在新進員工訓練中加強宣導。</p>	<p>符合上市上櫃公司誠信經營守則規定。</p>

評估項目	運作情形		與上市上櫃公司誠信經營守則差異情形及原因
	是	否	
<p>三、公司檢舉制度之運作情形</p> <p>(一)公司是否訂定具體檢舉及獎勵制度，並建立便利檢舉管道，及針對被檢舉對象指派適當之受管理專責人員？</p> <p>(二)公司是否訂定受理檢舉事項之調查標準作業程序及相關保密機制？</p> <p>(三)公司是否採取保護檢舉人不因檢舉而遭受不當處置之措施？</p>	<p>✓</p> <p>✓</p> <p>✓</p>	<p>本公司訂有「員工績效管理辦法」及「員工獎懲管理辦法」等人事管理規章作為規範，公司同仁可直接或是透過單位主管向董事長室檢舉或申訴。</p>	<p>符合上市上櫃公司誠信經營守則規定。</p>
<p>四、加強資訊揭露</p> <p>(一)公司是否於其網站及公開資訊觀測站，揭露其所訂誠信經營守則內容及推動成效？</p>	<p>✓</p>	<p>(一)公司設有網站，公告相關財務及經營資訊，以利投資人了解公司營運狀況。</p>	<p>符合上市上櫃公司誠信經營守則規定。</p>
<p>五、公司如依據「上市上櫃公司誠信經營守則」訂有本身之誠信經營守則者，請敘明其運作與所訂守則之差異情形：</p> <p>公司尚未訂定誠信經營守則，惟公司恪守公司法、證券交易法、商業會計法及上市上櫃相關規章或其他商業行為有關法令，以為公司落實誠信負責經營之基本原則，且於內部管理及外部商業活動中確實執行。</p>			
<p>六、其他有助於瞭解公司誠信經營運作情形之重要資訊：(如公司檢討修正其訂定之誠信經營守則等情形)</p> <p>公司以誠信為根本，務求全體員工秉持誠信精神，對投資人 and 社會負責。此外，公司與相關廠商及合作對象多為長期合作，並設置相關專職人員參與，維繫長期穩健合作關係。</p>			

(七)公司如有訂定公司治理守則及相關規章者，應揭露其查詢方式：本公司已建置能確保股東對公司重大事項享有充分知悉、參與及決定等權利之公司治理制度「公司治理實務守則」，並完整彙集置於公司網站「投資人專區」中以便於查詢。

(八)其他足以增進對公司治理運作情形之瞭解的重要資訊，得一併揭露：本公司訂有「內部重大資訊處理作業程序」，並將此制度告知所有員工、經理人和董事，避免其違反暨發生內線交易。

(九)內部控制制度執行狀況：

1.內部控制聲明書：

安勤科技股份有限公司

內部控制制度聲明書

日期：民國一〇七年三月二十日

本公司民國一〇六年度之內部控制制度，依據自行評估的結果，謹聲明如下：

- 一、本公司確知建立、實施和維護內部控制制度係本公司董事會及經理人之責任，本公司業已建立此一制度。其目的係在對營運之效果及效率(含獲利、績效及保障資產安全等)、報導具可靠性、及時性、透明性及符合相關規範暨相關法令規章之遵循等目標的達成，提供合理的確保。
- 二、內部控制制度有其先天限制，不論設計如何完善，有效之內部控制制度亦僅能對上述三項目標之達成提供合理的確保；而且，由於環境、情況之改變，內部控制制度之有效性可能隨之改變。惟本公司之內部控制制度設有自我監督之機制，缺失一經辨認，本公司即採取更正之行動。
- 三、本公司係依據「公開發行公司建立內部控制制度處理準則」（以下簡稱「處理準則」）規定之內部控制制度有效性之判斷項目，判斷內部控制制度之設計及執行是否有效。該「處理準則」所採用之內部控制制度判斷項目，係為依管理控制之過程，將內部控制制度劃分為五個組成要素：1.控制環境，2.風險評估，3.控制作業，4.資訊與溝通，及 5.監督作業。每個組成要素又包括若干項目。前述項目請參見「處理準則」之規定。
- 四、本公司業已採用上述內部控制制度判斷項目，評估內部控制制度之設計及執行的有效性。
- 五、本公司基於前項評估結果，認為本公司於民國一〇六年十二月三十一日的內部控制制度（含對子公司之監督與管理），包括瞭解營運之效果及效率目標達成之程度、報導係屬可靠、及時、透明及符合相關規範暨相關法令規章之遵循有關的內部控制制度等之設計及執行係屬有效，其能合理確保上述目標之達成。
- 六、本聲明書將成為本公司年報及公開說明書之主要內容，並對外公開。上述公開之內容如有虛偽、隱匿等不法情事，將涉及證券交易法第二十條、第三十二條、第一百七十一條及第一百七十四條等之法律責任。
- 七、本聲明書業經本公司民國一〇七年三月二十日董事會通過，出席董事 7 人中，有 0 人持反對意見，餘均同意本聲明書之內容，併此聲明。

安勤科技股份有限公司

董事長：劉琍綺

總經理：張嘉哲



(簽章)



(簽章)

2.委託會計師專案審查內部控制制度者，應揭露會計師審查報告：無。

(十)最近年度及截至年報刊印日止公司及其內部人員依法被處罰、公司對其內部人員違反內部控制制度規定之處罰、主要缺失與改善情形：無。

(十一)最近年度及截至年報刊印日止，股東會及董事會之重要決議：

1.股東會日期及出席股東決議通過事項及執行情形如下：

會議名稱	會議日期	決議通過事項及執行情形
一〇六年股東常會	106.06.13	(1)承認一〇五年度營業報告書及財務報表案。 執行情形：決議通過。
		(2)承認一〇五年度盈餘分配案。 執行情形：決議通過，訂定106年7月7日為分配基準日，106年7月28日為發放日(每股分配現金股利3.60077936元)。
		(3)通過修訂本公司「公司章程」案。 執行情形：於106年7月7日獲經濟部准予登記。
		(4)通過修訂本公司「取得或處分資產處理程序」案。 執行情形：決議通過，並依修訂後程序辦理。
		(5)通過修訂本公司「從事衍生性商品交易處理程序」案。 執行情形：決議通過，並依修訂後程序辦理。
		(6)改選董事及監察人案。 執行情形：於106年7月7日獲經濟部准予登記。
		(7)通過解除本公司新任董事及其代表人競業限制案。 執行情形：決議通過。

2.董事會日期及重要決議決議事項如下：

會議名稱	會議日期	備註
一〇六年第一次董事會	106.03.16	(1)通過本公司一〇五年度董事、監察人酬勞及員工酬勞分配案。
		(2)通過本公司一〇五年度營業報告書。
		(3)通過本公司一〇五年度個體財務報表及合併財務報表。
		(4)通過本公司一〇五年度之盈餘分配案。
		(5)通過修訂本公司「公司章程」部分條文案。
		(6)通過修訂本公司「取得或處分資產處理程序」部分條文案。
		(7)通過修訂本公司「從事衍生性商品交易處理程序」部分條文案。
		(8)通過改選董事及監察人案。
		(9)通過解除本公司新任董事及其代表人競業限制案。
		(10)通過訂定本公司一〇六年股東常會開會日期及地點暨受理股東提案之作業流程及審查標準。
		(11)通過出具一〇五年度內部控制制度聲明書。
		(12)通過生產製造主管任職追認案。
一〇六年第二次董事會	106.04.20	(1)通過審查獨立董事資格案。
		(2)通過修訂本公司「公司章程」部分條文案。
		(3)通過銀行額度申請案。
一〇六年第三次董事會	106.05.11	本次會議僅有報告事項，無討論事項。
一〇六年第四次董事會	106.06.13	(1)選舉本公司董事長。
		(2)通過聘請薪資報酬委員會之委員。
		(3)通過本公司獲配一〇四年度限制員工權利新股之員工離職註銷股本案。
		(4)通過處分本公司長期投資 Avalue Technology A/S 追認案。
		(5)通過銀行額度申請案。
一〇六年第五次董事會	106.08.10	(1)通過發言人與代理發言人解任及新任發言人與代理發言人任命追認案。

會議名稱	會議日期	備註
一〇六年第六次董事會	106.09.28	(1)通過銀行額度申請案。
一〇六年第七次董事會	106.11.14	本次會議僅有報告事項，無討論事項。
一〇六年第八次董事會	106.12.28	(1)通過本公司一〇七年度營運計畫(一〇七年度財務預算)。
		(2)通過本公司一〇七年度稽核計畫。
		(3)通過本公司薪資報酬委員會審議之一〇六年度經理人年終獎金案。
		(4)通過本公司簽證會計師獨立性評估案。
		(5)通過銀行額度申請案。
一〇七年第一次董事會	107.02.06	(1)通過銀行額度申請案。
一〇七年第二次董事會	107.03.20	(1)通過本公司一〇六年度董事、監察人酬勞及員工酬勞分配案。
		(2)通過本公司一〇六年度營業報告書。
		(3)通過本公司一〇六年度個體財務報表及合併財務報表。
		(4)通過本公司一〇六年度之盈餘分配案。
		(5)通過修訂本公司「資金貸與他人作業程序」部分條文案。
		(6)通過訂定本公司一〇七年股東常會開會日期及地點暨受理股東提案之作業流程及審查標準。
		(7)通過出具一〇六年度內部控制制度聲明書。
		(8)通過修訂本公司「董事會議事規範」部分條文案。
		(9)通過增資美國子公司 Avalue Technology Inc.(USA)案。
		(10)通過銀行額度申請案。
一〇七年第三次董事會	107.04.19	(1)通過修訂本公司「資金貸與他人作業程序」部分條文案。

(十二)最近年度及截至年報刊印日止董事或監察人對董事會通過重要決議有不同意見且有紀錄或書面聲明者，其主要內容：無。

(十三)最近年度及截至年報刊印日止，公司董事長、總經理、會計主管、財務主管、內部稽核主管及研發主管等辭職解任情形之彙總：無。

五、會計師公費資訊：

會計師事務所名稱	會計師姓名		查核期間	備註
安侯建業聯合會計師事務所	顏幸福	羅瑞蘭	106.01.01-106.12.31	

金額單位：新臺幣千元

金額級距		公費項目	審計公費	非審計公費	合計
1	低於 2,000 千元			160(註)	
2	2,000 千元 (含) ~4,000 千元		✓		
3	4,000 千元 (含) ~6,000 千元				✓
4	6,000 千元 (含) ~8,000 千元				
5	8,000 千元 (含) ~10,000 千元				
6	10,000 千元 (含) 以上				

註：非審計公費服務內容為移轉訂價報告 160 千元。

(一)給付簽證會計師、簽證會計師所屬事務所及其關係企業之非審計公費為審計公費之四分之一以上者：無。

(二)更換會計師事務所且更換年度所支付之審計公費較更換前一年度之審計公費減少者：無。

(三)審計公費較前一年度減少達百分之十五以上者：無。

六、更換會計師資訊：無。

七、公司之董事長、總經理、負責財務或會計事務之經理人，最近一年內曾任職於簽證會計師所屬事務所或其關係企業者：無。

八、最近年度及截至年報刊印日止，董事、監察人、經理人及持股比例超過百分之十之股東股權移轉及股權質押變動情形：

(一)董事、監察人、經理人及大股東股權變動情形：

職 稱	姓 名	106 年度		107 年度 截至 4 月 10 日止	
		持 有 股 數 增 (減) 數	質 押 股 數 增 (減) 數	持 有 股 數 增 (減) 數	質 押 股 數 增 (減) 數
董 事 長	劉琍綺	-	-	-	-
董 事 兼 總 經 理	張嘉哲	50,000	-	-	-
董 事 兼 大 股 東	仁寶電腦工業(股)公司	640,000	-	-	-
法人董事 代 表 人	張柏雄	(86,000)	-	-	-
董 事	曾建中(註 1)	35,000	-	-	-
獨 立 董 事	顧及然	-	-	-	-
獨 立 董 事	劉俊麟	-	-	-	-
監 察 人	李金桐(註 2)	-	-	-	-
監 察 人	劉正田	40,000	-	-	-
監 察 人	陳慧鶯(註 2)	-	-	-	-
監 察 人	兆豐創業投資(股)公司 代表人：羅銀益(註 1)	-	-	-	-
監 察 人	王威(註 1)	-	-	-	-
董 事 兼 副 總 經 理	練良光	10,000	-	-	-
副 總 經 理	黃勝雄	-	-	-	-
協 理	歐力誠	15,000	-	-	-
協 理	康有民	30,000	-	-	-
協 理	沈玉謹	101,000	-	-	-
協 理	劉張羣	30,000	-	-	-
協 理	楊朝欽	-	-	-	-
協 理	高斐政(註 3)	-	-	-	-
會 計 經 理	楊曉青	10,000	-	-	-

註 1：曾建中先生、兆豐創業投資(股)公司代表人：羅銀益、王威先生於 106.06.13 就任。

註 2：李金桐先生、陳慧鶯小姐於 106.06.13 董監改選後解任。

註 3：高斐政先生於 107.01.16 就任。

(二)股權移轉之相對人為關係人者資訊：

姓 名	股權移轉原因	交易日期	交易相對人	交易相對人與公司、董事、監察人及持股比例超過百分之十股東之關係	股 數	交易價格
練良光	贈與	106.06.14	余珍妮	配偶	20,000	-

(三)股權質押之相對人為關係人者資訊：無。

九、持股比例占前十名之股東，其相互間為關係人或為配偶、二親等以內之親屬關係之資訊：

107年4月10日

姓名	本人持有股份		配偶、未成年子女持有股份		利用他人名義合計持有股份		前十大股東相互間具有關係人或為配偶、二親等以內之親屬關係者，其名稱或姓名及關係		備註
	股數	持股比例	股數	持股比例	股數	持股比例	名稱(或姓名)	關係	
仁寶電腦工業(股)公司	15,240,070	22.00%	-	-	-	-	-	-	-
許勝雄	-	-	-	-	-	-	-	-	仁寶電腦工業(股)公司負責人
劉琍綺	2,476,427	3.57%	1,437	0.00%	-	-	-	-	-
煜煊投資有限公司	2,210,222	3.19%	-	-	-	-	-	-	-
張欣怡	4,000	0.01%	-	-	-	-	-	-	煜煊投資有限公司負責人
研本投資(股)公司	1,340,794	1.94%	-	-	-	-	-	-	-
劉克振	-	-	-	-	-	-	-	-	研本投資(股)公司負責人
歲寶有限公司	866,587	1.25%	-	-	-	-	-	-	-
張嘉哲	820,894	1.18%	160,321	0.23%	866,587	1.25%	-	-	歲寶有限公司負責人
兆豐創業投資(股)公司	800,000	1.15%	-	-	-	-	-	-	-
林瑞雲	-	-	-	-	-	-	-	-	兆豐創業投資(股)公司負責人
康新民	672,000	0.97%	註	註	註	註	-	-	-
歐力誠	601,101	0.87%	-	-	-	-	-	-	-
張啟徹	530,000	0.76%	註	註	註	註	-	-	-

註：因非本公司之內部人故無法取得相關資料。

十、公司、公司之董事、監察人、經理人及公司直接或間接控制之事業對同一轉投資事業之持股數，並合併計算綜合持股比例：

106年12月31日

轉投資事業(註)	本公司投資		董事、監察人、經理人及直接或間接控制事業之投資		綜合投資	
	股數(千股)	持股比例	股數(千股)	持股比例	股數(千股)	持股比例
BCM Technology Inc.	300	82%	-	-	300	82%
Avalue Technology Inc.(SAMOA)	2,983	100%	-	-	2,983	100%
Avalue Technology Inc.(USA)	1,350	100%	-	-	1,350	100%
耀錦集團有限公司	-	100%	-	-	-	100%
Avalue Japan Inc.	2	100%	-	-	2	100%
昶亨科技股份有限公司	10,836	60%	-	-	10,836	60%
瑞勤股份有限公司	4,530	76%	-	-	4,530	76%
Bytec Healthcare Limited	-	60%	-	-	-	60%
葛美迪影像科技股份有限公司	3,000	26%	-	-	3,000	26%

註：係公司採用權益法之長期投資。

肆、募資情形

一、資本及股份：

(一)股本來源：

年 月	發行 價格	核定股本		實收股本		備註		
		股 數	金 額	股 數	金 額	股本來源	以現金以 外之財產 抵充股款 者	其他
106.06	10	80,000,000	800,000,000	69,288,164	692,881,640	註銷限制員工權利新股 15,000 股	無	註

註：經濟部中華民國 106 年 7 月 7 日經授商字第 10601085380 號函核准。

股份種類	核定股本(股數)			備註
	流通在外股份	未發行股份	合計	
記名式普通股	69,288,164	10,711,836	80,000,000	上櫃股票

(二)股東結構：

107 年 4 月 10 日

股東結構 數量	政府機構	金融機構	其他法人	個人	外國機構 及外人	合計
人 數	-	5	38	7,087	29	7,159
持有股數	-	695,000	21,699,853	45,369,474	1,523,837	69,288,164
持股比例	-	1.00%	31.32%	65.48%	2.20%	100.00%

(三)股權分散情形：(每股面額 10 元)

107 年 4 月 10 日

持股分級	股東人數	持有股數	持股比例
1 至 999	1,026	50,158	0.07%
1,000 至 5,000	4,643	9,835,482	14.19%
5,001 至 10,000	714	5,741,076	8.29%
10,001 至 15,000	232	2,988,532	4.31%
15,001 至 20,000	174	3,232,518	4.67%
20,001 至 30,000	148	3,783,847	5.46%
30,001 至 50,000	94	3,773,144	5.45%
50,001 至 100,000	70	5,078,727	7.33%
100,001 至 200,000	31	4,221,534	6.09%
200,001 至 400,000	12	2,779,574	4.01%
400,001 至 600,000	6	2,775,477	4.01%
600,001 至 800,000	3	2,073,101	2.99%
800,001 至 1,000,000	2	1,687,481	2.44%
1,000,001 以上	4	21,267,513	30.69%
合 計	7,159	69,288,164	100.00%

(四)主要股東名單：

107年4月10日

主要股東名稱(註)	股份	持有股數	持股比例
仁寶電腦工業股份有限公司		15,240,070	22.00%
劉琍綺		2,476,427	3.57%
煜煊投資有限公司		2,210,222	3.19%
研本投資股份有限公司		1,340,794	1.94%
崑寶有限公司		866,587	1.25%
張嘉哲		820,894	1.18%
兆豐創業投資股份有限公司		800,000	1.15%
康新民		672,000	0.97%
歐力誠		601,101	0.87%
張啟徹		530,000	0.76%

註：股權比例占前十名之股東。

(五)最近二年度每股市價、淨值、盈餘、股利及相關資料：

項目	年度		105年	106年	107年度 截至3月31日
	每股市價	最 高		91.30	62.70
最 低			53.90	44.15	45.20
平 均			72.05	55.61	47.69
每股淨值	分 配 前		29.40	28.95	-
	分 配 後		25.80	註 4	-
每股盈餘	加權平均股數(千股)		68,287	68,606	-
	每股盈餘	調整前	4.74	3.33	-
		調整後	4.74	註 4	-
每股股利	現金股利		3.60077936	註 4	-
	無償 配股	盈餘配股	-	-	-
		資本公積配股	-	-	-
	累積未付股利		-	-	-
投資報酬 分析	本益比(註 1)		15.20	註 4	-
	本利比(註 2)		20.01	註 4	-
	現金股利殖利率(註 3)		5.00%	註 4	-

註 1：本益比＝當年度每股平均收盤價／每股盈餘

註 2：本利比＝當年度每股平均收盤價／每股現金股利

註 3：現金股利殖利率＝每股現金股利／當年度每股平均收盤價

註 4：106 年度盈餘分配議案尚未經股東會決議。

(六)公司股利政策及執行狀況：

1.公司章程所訂之股利政策：

本公司目前產業屬於成長階段，為考量未來營運成長及投資需求之規劃及滿足股東對現金流入之需求，現階段係以剩餘股利政策，以現金股利不得低於股利總額之百分之五十為發放原則。實際發放比例則授權董事會依公司資金狀況及資本預算情形，擬具分派議案，提請股東會同意之。

2.本年度擬議股利分派之情形：

項目	金額(千元)
現金股利(每股配發 2.6 元)	180,149

(七)本次股東會擬議之無償配股對公司營業績效及每股盈餘之影響：不適用。

(八)員工、董事及監察人酬勞：

1.公司章程所載員工、董事及監察人酬勞之成數或範圍：

依公司章程規定，年度如有獲利，應提撥百分之一至百分之二十為員工酬勞及不高於百分之二為董事、監察人酬勞。但公司尚有累積虧損時，應預先保留彌補數額，再就餘額計算提撥。

前項員工酬勞得以股票或現金為之，其發放之對象得包括符合一定條件之從屬公司員工。有關員工酬勞及董事、監察人酬勞之發放相關事宜，悉依相關法令規定辦理，並由董事會議定之。

2.本期估列員工、董事及監察人酬勞金額之估列基礎、以股票分派之員工酬勞之股數計算基礎及實際分派金額若與估列數有差異時之會計處理：

(1)本期估列員工、董事及監察人酬勞金額之估列基礎、以股票分派之員工酬勞之股數計算基礎：106 年度估列員工、董事及監察人酬勞金額分別為 11,664 千元及 5,608 千元，係以稅前淨利扣除員工、董事及監察人酬勞分派成數為估計基礎。

(2)實際分派金額若與估列數有差異時之會計處理：依會計估計變動處理，並將差異認列為次年度之損益。

3.董事會通過分派酬勞情形：

(1)以現金或股票分派之員工酬勞及董事、監察人酬勞金額：員工現金酬勞 11,664 千元及董事、監察人酬勞 5,608 千元。

(2)以股票分派之員工酬勞金額及占本期個體或個別財務報告稅後純益及員工酬勞總額合計數之比例：均為 0%。

4.前一年度員工、董事及監察人酬勞之實際分派情形(包括分派股數、金額及股價)、其與認列員工、董事及監察人酬勞有差異者並應敘明差異數、原因及處理情形：

105 年度員工酬勞現金 14,930 千元及董事、監察人酬勞現金 7,754 千元已於 105 年度費用化，其帳列金額與 106 年 3 月 16 日董事會決議擬議配發金額並無差異。

(九)公司買回本公司股份情形：無。

二、公司債辦理情形：無。

三、特別股辦理情形：無。

四、海外存託憑證辦理情形：無。

五、員工認股權憑證辦理情形：無。

六、限制員工權利新股辦理情形：

(一)凡尚未全數達既得條件之限制員工權利新股應揭露截至年報刊印日止辦理情形及對股東權益之影響：

107年4月30日

限制員工權利新股種類	104年第一次限制員工權利新股
申報生效日期	104年7月9日
發行日期	105年5月5日
已發行限制員工權利新股股數	1,000,000股
發行價格	無償發行，新台幣0元
已發行限制員工權利新股股數占已發行股份總數比率	1.46%
員工限制權利新股之既得條件	1.於認購限制員工權利新股期滿前仍在本公司任職，同時未曾違反本發行辦法規定、勞動契約等情事，且於期滿日達本公司要求之公司績效指標者，將依下列時程及認購股數之比例取得受領新股，上述既得之股份以四捨五入計算並以股為單位： (1)增資基準日後任職屆滿一年，且本公司民國105年每股稅後盈餘達下列公司績效指標：50% (2)增資基準日後任職屆滿二年，且本公司民國106年每股稅後盈餘達下列公司績效指標：50% 2.公司績效指標：本公司經會計師查核簽證之每股稅後盈餘達新臺幣(以下同)4元(含)以上可全部取得受領新股之股數；每股稅後盈餘2元(含)以上未達4元可取得受領新股之80%；每股稅後盈餘1元(含)以上未達2元可取得受領新股之60%。
員工限制權利新股之受限制權利	1.本辦法所發行之限制員工權利新股將以員工名義交付信託保管，員工認購新股後，於未達既得條件前受限制之權利如下： (1)依信託約定，員工認購新股後未達既得條件前，除繼承外，不得將該限制員工權利新股出售、抵押、轉讓、贈與、質押或作其他方式之處分。 (2)股東會之出席、提案、發言、投票權，皆由交付信託保管機構依法執行之。 (3)限制員工權利新股發行後，應立即將之交付信託且於既得條件未成就前，員工不得以任何理由或方式向受託人請求返還限制員工權利新股。 2.除前項權利受限外，其權利義務包括但不限於：參與配股、配息、資本公積之受配權及現金增資之認股權等，與本公司已發行之普通股股份相同，前述權利之行使，皆由交付信託保管機構依信託契約規定執行。
限制員工權利新股之保管情形	交付信託保管。
員工獲配或認購新股後未達既得條件之處處理方式	本公司將依法全數無償收回並辦理註銷。
已收回或收買限制員工權利新股股數	45,000股
已解除限制權利新股之股數	485,000股
未解除限制權利新股之股數	470,000股
未解除限制權利新股股數占已發行股份總數比率(%)	0.68%
對股東權益影響	因已發行限制員工權利新股股數占已發行股份總數比率僅0.68%，故不致對股東權益造成實際重大影響。

(二)累積至年報刊印日止取得限制員工權利新股之經理人及取得股數前十大之員工姓名及取得情形：

107年4月30日

	職稱	姓名	取得限制員工權利新股數量	取得限制員工權利新股之股數占已發行股份總數比率	已解除限制權利				未解除限制權利			
					已解除限制之股數	發行價格	發行金額	已解除限制之股數占已發行股份總數比率	未解除限制之股數	發行價格	發行金額	未解除限制之股數占已發行股份總數比率
經理人	總經理	張嘉哲	400,000	0.58%	215,000	0	0	0.31%	185,000	0	0	0.27%
	副總經理	練良光										
	協理	歐力誠										
	協理	康有民										
	協理	沈玉謹										
	協理	劉張羣										
	協理	羅世傑(註1)										
會計經理	楊曉青											
員工	林德豐	330,000	0.48%	180,000	0	0	0.26%	150,000	0	0	0.22%	
	游慧雯											
	黃文能											
	林秉智											
	李建興(註2)											
	陳宛寧											
	盧昱臺											
	陳招誠											
	洪維呈											
	程思憲											

註1：羅世傑先生於105.11.30辭任。

註2：李建興先生於106.05.31辭任。

七、併購或受讓其他公司股份發行新股辦理情形：無。

八、資金運用計畫執行情形：截至年報刊印日之前一季止，前各次發行或私募有價證券已完成及最近三年內已完成且計畫效益已顯現。

伍、營運概況

一、業務內容：

(一)業務範圍：

1.公司所營業務之主要內容：

- (1)電腦及其週邊設備製造業
- (2)有線通信機械器材製造業
- (3)無線通信機械器材製造業
- (4)電子零組件製造業
- (5)一般儀器製造業
- (6)電腦設備安裝業
- (7)電信工程業
- (8)電腦及事務性機器設備批發業
- (9)電信器材批發業
- (10)精密儀器批發業
- (11)資訊軟體批發業
- (12)電子材料批發業
- (13)電腦及事務性機器設備零售業
- (14)精密儀器零售業
- (15)電信器材零售業
- (16)資訊軟體零售業
- (17)電子材料零售業
- (18)國際貿易業
- (19)資訊軟體服務業
- (20)產品設計業
- (21)電信管制射頻器材輸入業
- (22)醫療器材製造業
- (23)醫療器材批發業
- (24)醫療器材零售業

2.營業比重：

單位：新台幣千元

主要商品	年度	105 年度		106 年度	
		金額	%	金額	%
嵌入式電腦		1,758,159	34.77	1,954,095	40.27
工業用電腦		3,041,578	60.15	2,620,495	54.00
其他		256,569	5.08	278,068	5.73
合計		5,056,306	100.00	4,852,658	100.00

3.公司目前之商品項目：嵌入式電腦、工業用電腦及其他。

4.計劃開發之新商品：

- (1)整合工業 4.0、車載及物聯網可擴充式模組化強固型工業電腦及偵測系統。
- (2)智能強固型整合式行動、多功能可擴充式、AIO 及雲端智能零售及服務系統。
- (3)整合物聯網及醫療照護系統之醫療平板/AIO PC、護理推車、床頭卡及電池系統。
- (4)RISC ARM Based 嵌入式單板、SOM 主機板及觸控式平板電腦系統。
- (5)醫療等級顯示器及互動電子看板應用所設計全平面多點觸控之 Panel PC 及 APP。
- (6)半強固型平板電腦及手持式應用相關產品。
- (7)開架式觸控人機介面系統及高度整合人機溝通端點及會議系統。
- (8)智能遠端網路顯示觸控螢幕及嵌入式模組系統。
- (9)高精準定位追蹤整合物聯網即時主動預警系統。

(二)產業概況：

1.產業之現況與發展：

嵌入式電腦發展初期主要用途為工廠自動化、生產流程控制、監視及測試等，衍生至今，隨著個人電腦 PC 之普及，與 3C 產業(資訊、通訊及消費性電子產品)的整合趨勢以及人類對生活品質的追求，嵌入式電腦少量多樣的產品應用，已廣泛應用到各種產業自動化設備與流程中，包括電腦電信整合之資訊市場，以及各種產業與生活之自動化系統，促使人類生活步入全面資訊時代，未來更將跨入全方位整合運用(Total Solution Application)的科技服務時代。

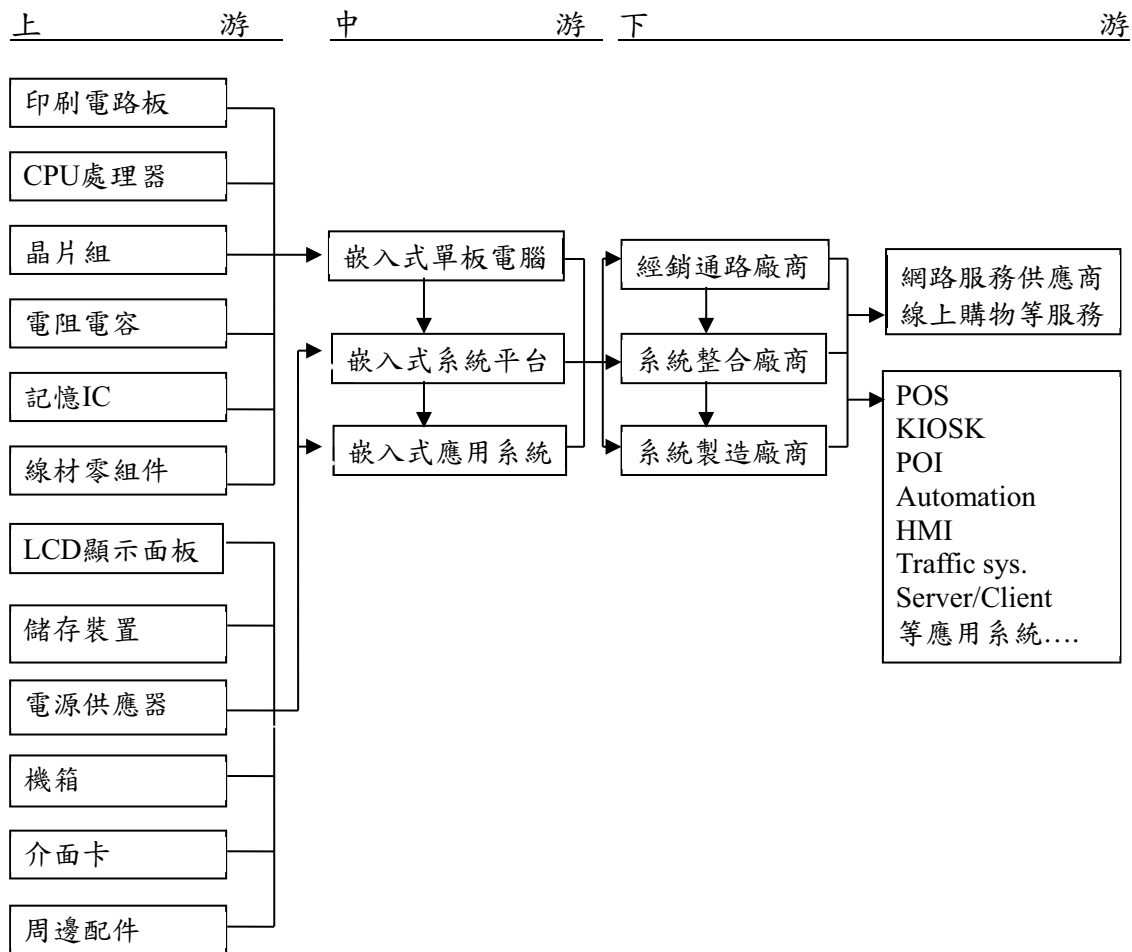
網際網路、行動通訊的先後興起及蓬勃發展，為嵌入式電腦帶來許多新的應用機會，例如：網際網路伺服器(Internet Server)、即時資訊站(KIOSK)、電腦電話整合(Computer Telephony Integration, CTI)、車用電腦(Car PC)、Panel PC、Home-terminal 等等。

近年來，產業與生活自動化日益普及，已將嵌入式電腦應用於生活中的教育、娛樂、醫療、金融、商業等任何可提高人類生活機能的自動化產品。除了製造業外，金融業、電信網路業乃至於公共環境中所需應用之各式電腦自動化控制器與伺服器，都是嵌入式電腦的應用領域。舉凡日常生活中常見的電腦教學、電腦遊戲主機、銀行的自動櫃員機系統(ATM)、商業自動化中之收銀機、語音服務系統(Call Center)、大眾捷運控制系統的自動售票機與讀卡機、全球衛星定位系統(Global Position System, GPS)、工作主機、通訊產品、視訊產品、自動販賣機、智慧型大樓自動化語音與影像監視系統、停車場自動化管理控制系統、POS 系統、KTV 點歌機、高速公路上的跑馬燈、電腦電話整合系統、證券市場交易行情看板、公共資訊導引系統、多媒體展示及交通監控系統、國防及導航系統、醫療器材(如血液分析儀、檢測膚質儀器及一般的看護監控系統等)、或資訊查詢系統等產品皆隸屬於嵌入式電腦應用的範疇，涵蓋應用的範圍相當廣泛，未來可發展的空間仍然相當的大。

台灣業者大多以自有品牌和 OEM 雙管齊下，其中又以自有品牌居多，雖然毛利率較高，但是銷售量較 OEM 為低。在後 PC 時代，多樣化電腦應用發展趨勢，有利工業電腦廠商就既有技術作垂直及水平擴充，以增加其他商機。尤其近來國際級工業電腦大廠，著眼於台灣生產製造的優勢，紛紛來台尋找 OEM/ODM 委外代工，故未來台灣工業電腦產業成長可期。

2. 產業上、中、下游之關聯性：

公司以嵌入式電腦主機板與產業應用系統，提供少量多樣電腦系統平台、滿足不同產業客戶量身訂做的系統需求。若以公司主力的單板電腦、系統平台，及同類競爭性電腦產品為中游產業，上游則為相關零組件材料、設備、加工、驗證等產品服務供應廠商；下游即以經銷通路廠商、系統整合業者及應用系統製造廠商等為主；透過下游產業，更進一步則可與通訊技術、ISP 等電腦網路服務結合，提供人們生活中各種資訊、自動化便利的電腦系統。其上、中、下游關聯圖大致如下：



3.產品之各種發展趨勢：

台灣工業電腦產業在朝向國際發展的過程中，並未如一般個人消費型電腦(筆記型電腦)產業能得到合作的國際級大廠之 OEM 或 ODM 的訂單以茲建立全球運籌管理能力；然而，工業電腦市場的競爭並未因此而減緩，反而因自創品牌而在全球同業競爭日趨激烈，包括交期越來越短、客製化程度越來越高；產品創新，品質與速度都是競爭致勝的重要關鍵。

工業電腦產業面臨的最大挑戰並不是來自技術的門檻，而是如何快速整合、開發出符合客戶需求、軟硬體相容、系統穩定且長期供應的電腦系統。

4.競爭情形：

國內主要工業電腦製造廠商包括研華、威強電、廣積等，國外廠商包括 Kontron、Ampro、Radisys 等。嵌入式應用市場的產品規格大同小異，最大的差異來自於品質與服務，包括從銷售階段的服務到產品售後服務，能否實實在在地信守承諾與品質，都會造成價格上的差異與業務的消長。

(三)技術及研發概況：

1.最近年度及截至年報刊印日止投入之研發費用：

單位：新台幣千元

項目	年度	106 年度	107 年度 截至 3 月 31 日
研發費用		163,221	39,095

2.最近年度及截至年報刊印日止開發成功之技術或產品：

年度	項目	產品創新重點
106	單板電腦 SBC	採用 Intel 最新 Apollo lake/Coffee Lake 晶片組之嵌入式主機板。
	工業用主機板	採用 Intel 最新 Q170/H110 晶片組之工業用主機板。
	SOM 主機板	採用 Intel 最新 Apollo lake 晶片組之 SOM 主機板。
	BOX PC	支援 Intel Q170/C236 晶片組之 Barebone/Rackmount 強固型 PC。 支援 Intel 晶片組之無風扇強固型及 MIO 之嵌入式系統。
	平板電腦	採用 Intel 最新 Bay Trail-T 無邊框開放式平板電腦。 採用 Intel 最新 Cherry Trail 無邊框開放式平板電腦。 採用 RISC 最新低功耗無邊框開放式平板電腦。
	Intelligent system	RiPac & RITY 系列最新造型多種尺寸之 POS Terminal。 VMS 系列符合多數車規認證及多用途之車載電腦。 RiTab 系列最新造型多用途之手持半強固型平板電腦。 醫療用顯示器、護理推車及電池系統。 Digital Healthcare 電腦及相關軟體系統。
	Industry 4.0	Industrial Fanless/Expandable System/IOT Gateway。 IP Monitor 遠端網路顯示觸控系統。

(四)長、短期業務發展計畫：

1.短期計畫

(1)行銷策略方面

- A.針對區域市場，加強與經銷通路之互動與合作，贊助支援各地經銷商參展與廣告行銷活動，以提昇區域市場之開拓與深度耕耘。
- B.針對垂直市場建立專業性經銷夥伴，選擇專業系統整合廠商，或系統製造商作為經銷夥伴，例如各 LCD 經銷商，或 POS/彩券機製造商等；發展不同市場導向之業務組織及行銷通路，以進行新市場的開拓及耕耘。
- C.採焦點(focus)策略：集中資源與火力，選擇重點國際大展、專業媒體、公關活動、策略聯盟，進行各種宣傳促銷。
- D.建立網路化客戶開發與資料庫資訊系統。
- E.加強整合性技術服務業務；利用高度整合服務與 know how，提高客戶依賴度，藉以提昇產品附加價值與利潤。
- F.運用模組化設計與研發優勢，積極爭取各垂直市場中重大之 OEM/ODM，以創造業績、品牌口碑與形象。
- G.積極聯盟，主動爭取與 Intel、M-Systems、Microsoft 等國際知名廠商合作，共同參與推廣活動提昇品牌能見度及拓展業務。
- H.提供各區域分公司及經銷夥伴更密集完整的技術訓練，運用當地化的技術資源，加強技術服務與售後維修之效率與能力，提高客戶滿意度。
- I.積極開發運用市場最新技術之新產品，以確立市場領導者之地位，提升高度產品開發能力之形象。

(2)生產、研發及產品發展方面

- A.積極引進研發、生產、品質工程等技術人才，並加強團隊組織之合作分工，以利產品開發與整合服務之效率與品質。
- B.落實 NPDP 嚴密的新產品開發流程，加強研發品質追蹤評估與管理。
- C.積極引進國內外最新標準介面規格與關鍵技術，確實掌握重大零組件動態與市場需求，確保新產品開發之競爭優勢。
- D.積極整合客戶需求，利用模組化設計研發，整合更多週邊功能，發展更加輕薄短小、更 cost effective 的 Embedded solution。
- E.主動提供技術資源，邀請客戶聯手發展 RISC Base 嵌入式電腦。
- F.積極與關鍵性元件供應商技術聯盟，以爭取技術資源並提昇產品競爭力與附加價值。

(3)營運管理方面

- A.積極培育各部門之種子人才與國際化經理人才，提供專業訓練與海外實地磨練的機會，提昇市場洞察力與產業敏銳度。
- B.加強全球組織運作管理，提高總體效率與生產力。

- C.加強與客戶、產業聯繫，提昇市場評估與產品規劃能力。
- D.貫徹全面品質管制(TQM)系統，信守品質標準以及對客戶的承諾。
- E.加強資訊化設備以及知識管理，提升資訊效率。

2.長期計畫

(1)行銷策略方面

- A.與 ODM 客戶或與國外廠商策略聯盟，繼續朝向高階系統整合市場開發。
- B.提升品牌之專業定位，成為嵌入式系統研發製造與整合性服務領導廠商。
- C.爭取世界級大廠客戶的 OEM/ODM 訂單。
- D.謹慎選擇特定的垂直領域，深入掌握該領域的特定環境與需求，與系統整合商進行策略聯盟，共同開發商品化解決方案與市場。
- E.確立市場技術領導者形象。

(2)生產、研發及產品發展方面

- A.提高系統產品與解決方案之研發比例。
- B.積極培育系統規劃、應用與整合之技術團隊，提供客戶更高階的系統解決方案。
- C.成立關鍵技術研發中心，積極引進前瞻性技術廠商或單位之技術合作，以厚植技術實力並開發更具技術特性之利基產品。
- D.深入 RISC 技術及 SOC IC 等產品開發，提供差異化產品與服務。
- E.提升生產管理機制，加強上下游廠商之整合模式，加強資訊流的建置，提升經濟規模與安全庫存之管理效益。

(3)營運管理方面

- A.建立國際化團隊，靈活運用國際人才以建立高效率的國際化分工。
- B.建立運籌中心，強化溝通協調機制，有效整合全球資源。
- C.全面品管，持續以客戶滿意為指標，追求卓越的品質標準。
- D.規劃全球運籌配銷網路與存貨策略，有效的利用風險共擔觀念中的彙整倉庫需求的手法、延遲差異化及「台灣直送」(Taiwan Direct Ship, TDS)來提高交貨速度、降低庫存及運輸成本。

二、市場及產銷概況：

(一)市場分析：

1.主要商品之銷售地區：

單位：新台幣千元

區域別	年度	105 年度		106 年度	
		金額	%	金額	%
內銷		269,169	5.32	333,143	6.86
外銷	亞洲	790,084	15.63	686,464	14.15
	美洲	3,244,535	64.17	3,122,348	64.34
	歐洲	720,018	14.24	688,866	14.20
	其他	32,500	0.64	21,837	0.45
合計		5,056,306	100.00	4,852,658	100.00

2.市場占有率：

公司為一結合產品研發設計、生產製造與行銷通路之專業工業電腦製造商，以嵌入式系列產品為主(包括嵌入式單板電腦、嵌入式系統平台及嵌入式應用系統)，其研發技術核心包括 RISC、X86 主機板、BIOS 技術、各式各樣 LCD Panel 驅動及系統機構設計能力等，近年由於嵌入式工業電腦產品能夠適應各種不同環境，故應用範圍相當廣泛，致公司整體營業規模呈現成長之勢。

由於目前 IPC 的產業應用範圍愈來愈廣，已由以往單純的工廠自動化控制擴充至垂直整合領域的應用，進而再延伸至生活自動化之範疇，故相對於未來全球產業電腦之預估發展，未來公司成長潛力看好。可預期公司在工業電腦領域將佔有一席之地，佔有率勢必持續提昇。

3.市場未來之供需狀況與成長性：

近年來由於產業生活自動化日益普及，IPC 產業嵌入式(Embedded)的概念已被廣泛的應用於生活中的教育、娛樂、醫療、金融、商業等所有相關於可提高人類生活機能的活動與產品中。除了製造業外，金融業、電信網路業乃至於公共環境中所需應用之各式電腦自動化控制器與伺服器，也都是嵌入式電腦的應用領域。例如：舉凡日常生活中常見的電腦教學、電腦遊戲主機、銀行自動櫃員機系統(ATM)、收銀機(POS)、語音服務系統(Call Center)、大眾捷運控制系統之自動售票機與讀卡機、車隊管理系統(Fleet Management System)、通訊與視訊系統、電腦電話整合系統、自動販賣機、智慧型大樓自動化語音與影像監視系統、停車場自動化管理控制、KTV 點歌機、電子看板(如跑馬燈、證券市場交易行情看板等)、公共資訊導引系統、多媒體展示及交通監控系統、導航系統、乃至於醫療儀器(如血液分析儀、洗腎機、檢測膚質儀器、老人/病人看護監控系統等)，都隸屬於公司所提供各式的嵌入式產品服務之範疇。

安勤在過去數年對物聯網這場數位變遷的變革中，覺得硬體設備商最大的挑戰就是要轉型成為新的角色還有新的思維，要轉型以服務為主而取得數據分析的商業

模式。所以在一〇七年度所面臨到的策略發展必須要調整集團資源，除原生事業持續投入，並要發展新創事業來並行實踐。成立雲端匯聚平台來匯集生態系合作夥伴；進而轉型成以服務為主(SaaS)的商業模式角色，以及開發軟硬體整合解決方案，透過以上共生平台搜集的資料做出各種數據分析進而幫助智能零售/數位健康照護/智慧製造/智慧交通去創新應用以及優化服務，使得安勤擺脫硬體價格競爭，創造出有別於同業的價值優勢。

4.競爭利基：

(1)勇於突破創新

公司研發團隊致力於速度、品質及高度整合的產品開發，不斷以突破自我，創造附加價值以成就 Innovation Provider 的自我期許；不斷研究市場需求，推出高度整合的產品，並歸納出模組化設計，以滿足系統市場多樣少量的需求，並以研發速度創造領先與競爭價值。

(2)雙贏的產品策略

運用模組化快速整合與服務，在標準產品部分，針對成長性高，應用普及的系統應用，提供高度整合、模組化之產品設計；針對各種差異性大的應用系統，提供大量的 ODM 設計及生產服務，快速滿足客戶創造系統差異化的需求。利用結構化設計，提高系統升級、整合能力、持續創新，並縮短產品上市流程，以創造公司與客戶雙贏的競爭優勢。公司並貫徹 NPDP 新產品開發流程(NPDP, New Product Develop Procedure)專案之風險評估，以確保新產品在每一開發過程中之各項品質環節、可生產性、及時性、必要文件等皆能達到最佳化之設計與製造流程，為公司與客戶創造雙贏的競爭優勢。

(3)豐富的產業應用經驗

公司團隊將客戶的需求轉為具體的規格與標準，並與客戶溝通互動且建立合作關係，以解決專案過程中的種種問題，例如許多特殊的領域，如量測、自動化、機器、控制馬達等需要考慮搭配周邊的介面。

(4)求新求變，快好穩定的系統設計能力

公司許多標準產品皆具高度整合之特點，能符合許多客戶多元化應用需求；另針對客戶需量身修改或全新設計的系統需求，也能快速開發出軟硬體相容，系統穩定且長期供應的電腦系統。

(5)軟體技術整合能力

不同於個人用電腦，嵌入式系統的作業系統至少有 5、6 種，公司軟體部門即善於針對不同的應用而提供不同的作業系統選擇，以及各項 BIOS 設定、驅動程式供應更新等等技術支援。

(6)技術與業務策略聯盟

由於研發能力與業績表現，公司得與許多關鍵零組件廠商密切合作或策略聯盟，例如 Intel 的 ICA 會員、business connection、Summit 等活動，與 Microsoft、

VIA、M-systems、Redsonic 等垂直產業合作等等。這些合作與結盟關係不僅幫助公司取得有利的技術資源與價格條件，有助於新產品開發，甚至帶來新的業務客源。

(7) 勤業熱忱的公司文化

「安定創新，勤業熱忱，樂在工作，享受生活」是公司同仁共擬的生活願景；最高管理層自成立以來，一直秉持著人性化管理的理念，希望能夠提供大家一個快樂、自主的工作環境，培養團隊合作默契，學習與創新的熱情，讓員工皆能發揮所長，創造利潤分享的工作環境。具體策略包括員工認股分紅、定期讀書會、員工健檢、教育訓練等等。

(8) 良好的語言能力與國際觀

藉以與國外經銷商客戶直接面對面溝通，討論規格修改或全新設計，或最新市場及應用資訊；客戶的資訊與意見，通常也是產品創新的最佳來源；良好的市場與技術情報系統，是掌握國外最新應用趨勢與工程技術等競爭優勢的不二法門。此外，長期訓練培養區域性專業經銷通路與國際業務人才；將公司優秀的第一線人員外派至前線市場，藉此養成對當地目標市場的熟悉瞭解並提供及時的服務，培訓員工國際觀和決策能力。

5. 發展遠景之有利、不利因素與因應對策：

(1) 有利因素

A. 產業環境成熟，具備迅速彈性優勢

長期以來台灣資訊硬體產業於全球資訊產業體系已建立上中下游完整的產業聚落、完整與成熟之生產能力、遍布全球的海外生產基地及擁有與國際大廠的長期策略夥伴關係，致使台灣工業電腦業者能擁有迅速因應客戶需求之研發、設計與製造人才與資源。

B. 製造與成本優勢

基於台灣資訊產業的密集與成熟，工業電腦產品除關鍵零組件外，一般的零組件均可在本地快速且低價的取得，因此台灣廠商在標準品與 ODM 產品的報價上較歐美廠商更具競爭優勢。

C. 大陸市場帶動成長

中國大陸市場將是未來亞洲成長性最大、最具潛力的地區，對技術與服務密集的工業電腦而言，台灣廠商具有地緣與語言的絕佳優勢，大陸市場未來的成長將會更帶動台灣廠商的成長。

(2) 不利因素

A. 關鍵零組件之供需及價格變動增加採購及庫存交貨等營運風險

因應對策：

a. 與原供應商保持良好合作關係，同時適度分散貨源，避免進貨集中於少數廠商而增加營運之風險。

b.密切監控業務接單預估供需，並有效運用彙整倉庫需求的手法，提高存貨週轉率，降低成本風險。

B.外銷依存度高，易受匯率變動影響獲利表現

因應措施：

a.外銷以美元報價為主，並以銷貨收入之美元貨款依匯率走勢，以預售美元或其他衍生性金融商品規避匯率風險。

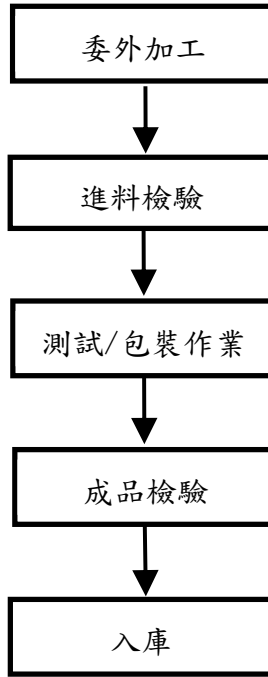
b.採穩健保守之外匯管理方式，由財務部專責人員依每日之外幣結存及每月之資金預估表，將多餘的外幣依匯率走勢，在有利的情況下出售。

(二)主要產品之重要用途及產製過程：

1.主要產品之重要用途：

種類	項目	主要用途
System On Module(SOM)	SOM-144 Module SOM-ETX Module	客製化嵌入式主機板、特殊嵌入式系統、液晶電腦(Panel PC)、IA 資訊家電。
嵌入式單板電腦 Embedded Computing(EC)	Mini Size(5¼”)高整合迷你型單板電腦 Micro Size(3½”)高整合微型單板電腦 Long-life Main Board	POS、ATM、遊戲機、彩票機、液晶平板電腦(Panel PC)、KIOSK、網路終端電腦、特殊嵌入式/工業應用主機板。
網路運算單板 Network Computing(NC)	PICMG 架構 Pentium III 長卡 ISA 架構 Pentium/486 短卡 PCI 架構 Pentium III 短卡 單板電腦背板(Backplane)	電腦電話整合系統、通訊伺服器、自動化控制設備、醫療/檢測設備、小型交換機、小型工控機、POS、ATM、遊戲機、彩票機、液晶平板電腦(Panel PC)、KIOSK、網路終端電腦、IA 資訊家電、全方位生活應用的主機板。
網路應用系統 Network Appliance(NA)	1U 通訊平台 5.25-inch 通訊平台	防火牆 Firewall，虛擬私有網路(VPN)，數位影像監控系統(DVR)網路通訊系統等。
嵌入式系統電腦 Applied Computing(AC)	迷你型電腦系統 InnoFlex Panel PC(平板電腦) XQure DVR(數位影像監控系統)	POS、ATM、遊戲機、彩票機、KIOSK、電腦電話整合系統、通訊伺服器、自動化控制設備、小型交換機、小型工控機、防火牆 Firewall，虛擬私有網路(VPN)、數位影像監控系統(DVR)。
OEM/ODM 設計與製造服務	客製單板電腦設計與製造 客製嵌入式系統設計與製造 客製化平板電腦工業設計及塑膠模具設計與製造	請參考上述應用。

2.主要產品之產製過程：



(三)主要原料之供應狀況：

原料名稱	供應狀況
中央處理器	良好
積體電路	良好
記憶體	良好
印刷電路板	良好

公司目前採購來源均為國內知名大廠，且均與公司有長期穩定之合作關係，故主要原料之供應狀況尚屬良好。

(四)主要供應商及銷貨客戶資料：

1.最近二年度任一年度中曾占進貨總額百分之十以上之供應商名稱及其進貨金額與比例，並說明其增減變動原因：

單位：新台幣千元

項目	105 年				106 年			
	名稱	金額	占全年度進貨淨額比率(%)	與發行人之關係	名稱	金額	占全年度進貨淨額比率(%)	與發行人之關係
1	A01 廠商	1,679,522	47.90	無	A01 廠商	1,424,279	41.92	無
	其他	1,826,975	52.10		其他	1,973,236	58.08	
	進貨淨額	3,506,497	100.00		進貨淨額	3,397,515	100.00	

增減變動原因：公司最近二年度之主要供應商並無太大變化。

2.最近二年度任一年度中曾占銷貨總額百分之十以上之客戶名稱及其銷貨金額與比例，並說明其增減變動原因：

單位：新台幣千元

項目	105 年				106 年			
	名稱	金額	占全年度銷貨淨額比率(%)	與發行人之關係	名稱	金額	占全年度銷貨淨額比率(%)	與發行人之關係
1	B01 客戶	508,339	10.05	無	B01 客戶	649,729	13.39	無
2	B02 客戶	651,176	12.88	無	B02 客戶	288,349	5.94	無
3	B03 客戶	363,251	7.18	無	B03 客戶	597,823	12.32	無
	其他	3,533,540	69.89		其他	3,316,757	68.35	
	銷貨淨額	5,056,306	100.00		銷貨淨額	4,852,658	100.00	

增減變動原因：公司最近二年度之主要客戶並無太大變化。

(五)最近二年度生產量值：

單位：新台幣千元；片

主要商品	年度	105 年度			106 年度		
		產能(註)	產量	產值	產能(註)	產量	產值
嵌入式電腦		-	219,751	1,142,088	-	203,408	1,081,190
其他		9,900,000	9,470,551	208,574	11,000,000	10,286,105	277,412
合計		9,900,000	9,690,302	1,350,663	11,000,000	10,489,513	1,358,602

註：公司嵌入式電腦產品最近二年度主要係委外加工之生產方式。

變動分析：公司生產模式主要為接單生產，各類產品之產量值變動因客戶需求之變化而略有增減，並無明顯異常之處。

(六)最近二年度銷售量值：

單位：新台幣千元；片

主要商品	年度	105 年度				106 年度			
		內銷		外銷		內銷		外銷	
		量	值	量	值	量	值	量	值
嵌入式電腦		3,251	41,336	189,122	1,716,824	8,773	98,108	235,221	1,855,987
工業用電腦		969	5,775	704,345	3,035,803	1,747	7,967	1,032,221	2,612,528
其他		11,629,507	222,382	128,447	34,186	10,279,918	227,068	35,819	51,000
合計		11,633,727	269,493	1,021,914	4,786,813	10,290,438	333,143	1,303,261	4,519,515

變動分析：公司持續積極開發新市場及新客戶以使業績穩定成長，106 年受台幣升值影響銷售總額衰退 4.03%。

三、從業員工最近二年度及截至年報刊印日止從業員工人數、平均服務年資、平均年齡及學歷分布比率：

年度		105 年度	106 年度	107 年度 截至 3 月 31 日
員 工 人 數	行政人員	96	80	81
	業務行銷	94	110	114
	技術支援	483	507	514
	合 計	673	697	709
平 均 年 歲		39.87	39.97	39.86
平均服務年資		7.69	7.93	7.88
學 歷 分 布 比 率	博 士	0%	0%	0%
	碩 士	7%	9%	10%
	大 專	59%	56%	56%
	高 中	32%	33%	32%
	高中以下	3%	3%	3%

四、環保支出資訊：

(一)最近年度及截至年報刊印日止，因污染環境所受損失(包括賠償)及處分之總額，並說明未來因應對策(包括改善措施)及可能之支出(包括未採取因應對策可能發生損失、處分及賠償之估計金額，如無法合理估計者，應說明其無法合理估計之事實)：公司隸屬於工業電腦製造業，主要製程為一般組裝與測試，故屬無污染度之產業。

五、勞資關係：

(一)公司各項員工福利措施、進修、訓練、退休制度與其實施情形，以及勞資間之協議與各項員工權益維護措施情形：

1.員工福利措施、進修、訓練及其實施狀況：

(1)公司員工自到職日起，由公司辦理勞工保險及全民健康保險，對於員工生育、傷病、醫療、殘廢、老年、死亡等之給付，均依相關法令辦理。

(2)公司同仁得因工作上之需求申請外部教育訓練課程，公司亦針對同仁訓練需求委外辦理專業技術訓練、自我啟發訓練等各類訓練課程，提供員工完整的專業技能養成及自我成長發展。

(3)公司參酌年度營運狀況及個人工作績效、年資及任職比例等項目，發放各類工作津貼與年終獎金。

(4)公司年度如有獲利，應提撥百分之一至百分之二十為員工酬勞。

(5)公司依法成立職工福利委員會，按月提撥職工福利金，辦理員工福利事項，如：婚喪喜慶禮金及疾病醫療補助，不定期舉辦員工旅遊、員工聚餐…等；職工福利金之保管動用由公司職工福利委員會負責辦理。職工福利委員會機構組織章程另訂之，並依規定向主管機關函報。

(6)公司員工之進修、訓練措施：

- A.目的：為提升員工之品質意識及生產技能，使其在組織系統上發揮其職能，進而達成激發員工自我發展及培養人才為目的。
- B.範圍：公司之全體員工均適用之。
- C.權責：總經理負責全公司所有人員之內外在職訓練之核准；管理單位負責年度訓練計劃之彙整及訓練成果之登錄。
- D.作業內容及步驟：
- a.公司從業人員之資格認可與專業教育訓練需求的計劃與實施作業，均須依「職務說明書」的內容實施。由各部門主管依各部門組織職務及功能劃分，提出職務資格及教育訓練需求，由管理單位彙整並呈交總經理審查核准後據以實施，修訂時亦同。
 - b.每年年底由管理單位協調各單位主管，依據部門之組織任務及未來之組織需求及員工需求，由單位主管與員工共同完成「教育訓練需求調查表」交管理單位彙整，擬定次年度之教育訓練計劃表。「年度教育訓練計劃表」提報總經理核准後，據以實施。
 - c.新進人員訓練：新進人員到職後，應接受新進人員訓練，並記錄於「員工訓練及工作資格驗證記錄表」。管理單位統一訓練當月到職之新進人員，使其了解公司組織、管理規章、品質制度/綠色環保管理制度之介紹，並視其新進人員之工作別，安排至各部門做新進人員職前訓練。
 - d.共通訓練：由人事單位負責規劃執行，共通訓練依階層別及專業別，視工作之餘，並參酌過去的工作表現考績辦理。
 - e.專業訓練：由各部門針對個人職務需求，特殊技能或專業作業之工作，提出申請「教育訓練需求調查表」，再由管理單位根據各部門提報的訓練計劃彙整公司「年度教育訓練計劃表」辦理。
 - f.當員工受訓結束後，須填寫「課程意見調查表」，連同課程講義資料(影本)交管理單位存檔。若有證書時則須影印一份交管理單位存檔，管理單位再登錄於員工個別之「員工訓練及工作資格驗證記錄表」。受訓同仁完成外訓(研討會、說明會除外)三個月內，由參加受訓同仁選擇以轉作內訓或是繳交心得報告方式，經部門主管核閱後送管理單位存檔。公司自行舉辦之內部訓練需由授課講師依據授課內容，準備相關之訓練教材，並於課程結束後交管理單位存檔保存。
 - g.各部門主管應負責所屬人員有關年度訓練需求之確實與建議，並利用機會讓所屬同仁瞭解其工作的角色與其對品質目標之關聯性與重要性。員工職務異動時，須由管理單位將職務異動狀況(異動日期、新職務安排等)記錄於員工個別之「員工訓練及工作資格驗證記錄表」內。

E.公司 106 年度員工教育訓練合計 620.5 小時 213 千元。

項目	班次數	總人次	總時數	總費用(千元)
1.新進人員	4	36	22	-
2.專業職能訓練	110	942	494	196
3.主管才能訓練	-	-	-	-
4.通識訓練	27	170	104.5	17
5.自我啟發訓練	-	-	-	-
總計	141	1,148	620.5	213

F.公司與財務資訊透明有關人員，其取得主管機關指明之相關證照情形：

a.中華民國會計師：財會及稽核部門共 0 人。

b.中華民國內部稽核師：財會及稽核部門共 0 人。

2.退休制度及其實施狀況：

(1)舊制：於 94 年 6 月 30 日前到職員工，可自行選擇舊制或新制。公司依勞動基準法訂有職工退休辦法，從業人員退休皆依規定辦理。公司每月依給付薪資總額 2%提撥退休準備金，存入台灣銀行職工退休金專戶，以供支用。

(2)新制：適用於 94 年 7 月 1 日之後到職員工，一律採用新制退休金，以及選擇新制之 7 月 1 日以前加入之員工。公司每月依給付薪資總額 6%之提繳率，提撥退休金至勞工保險局。員工亦得依個人意願於每月提撥薪資 0%~6%，至個人退休金專戶，並由公司按月於員工之薪資中代扣其提撥數額。

3.勞資間之協議與各項員工權益維護措施情形：

公司勞資關係一向和諧，對勞資間多採溝通協調方式處理，亦定期召開勞資協調會議，務使勞資雙方能取得共同之認知，使各項工作順利推動。故截至目前勞資雙方關係和諧，並無重大未決爭訟事件及勞資間關係尚須協調之情形。

4.員工行為或倫理守則：

公司為確保勞資和諧，延續優良企業文化，永續企業發展，提高管理績效，有鑑於企業經營必須建構於誠信基礎上，因此對於員工之品德操守，訂有『公司守則』及各項人事管理規章規範，使員工了解工作行為準則或倫理及權利義務應遵行之行為，以資遵循，主要規範如下：

(1)保守公司機密，不論是否與職務範圍相關均不可洩漏；離職後亦同。

(2)不在外兼任有關職務，除辦理公司業務外，對外不可擅用公司名義。

(3)尊重個人權益，員工彼此間不得談論、探聽彼此之薪資內容。

(4)員工應依規定配戴門禁識別證；離職時應將證件繳還公司。

(5)對公司財產應善盡保管之責，不私用或浪費。若有遺失或損毀，視過失輕重負起遺失損壞賠償之責。

(6)不得利用職權，收受餽贈、回扣或其它不法利益，以圖利自己或他人。

5.工作環境與員工人身安全的保護措施：

(1)門禁安全：公司日、夜間均設有嚴密門禁監視系統；大樓 1F 門廳有保全警衛人

員 24 小時守衛過濾進出人員；與保全公司簽約，夜間、假日設定警戒，維護辦公室安全；透過保全公司與警察治安單位連線戒備，形成第三道防護。

(2)各項設備之維護及檢查：公司依據建築物公共安全檢查簽證及申報辦法規定，每二年委託專業公司進行公共安全檢查；依據消防法規定，每年委託專業公司進行消防設備檢修申報；依據相關規定，每年或每季定期對高、低壓電氣設備、升降機、空調設備、飲水機、公務車、消防器具等各項設備進行維護及檢修。

(3)災害防範措施與應變：

A.為維護員工安全與衛生，公司設有安衛中心，推展安全衛生業務，編制有甲種職業安全衛生業務主管二人及職業安全衛生管理員二人，已向勞動部職業安全衛生署北區職業安全衛生中心及新北市政府勞動檢查處辦理申報登錄在案。

B.每年聘請消防主管機關辦理消防防災講習及避難逃生訓練。

C.公司訂有「緊急應變管理程序」、「安全衛生工作守則」、「消防防護計劃」、「危害通識計畫」等災害防止、搶救注意事項及事故職災通報程序，明確規範公司各單位人員事前及事後因應重大事件應負責任及任務內容。

(4)心理衛生：公司在職人員依據職業安全衛生法及勞工健康保護規則，每年定期健康檢查。為維護工作環境衛生，公司辦公場所依規定全面禁菸。每年舉辦健康講座、CPR 急救訓練，每季定期進行辦公室地毯清洗、地板打腊，每月定期進行辦公室環境清潔大掃除。

(5)OHSAS 18001 認證：公司於 104 年 5 月通過 OHSAS 18001 職業安全衛生管理系統認證，藉以減少工作場所的意外和疾病，進而降低成本並減少停工時間，以及擁有最佳的工作環境。

(二)最近年度及截至年報刊印日止，因勞資糾紛所遭受之損失，並揭露目前及未來可能發生之估計金額與因應措施，如無法合理估計者，應說明其無法合理估計之事實：無。

六、重要契約：

契約性質	當事人	契約起訖日期	主要內容	限制條款
技術授權合約	Insyde Software Corp.	106.08.10~107.08.09	工業電腦主機板及相關 BIOS 程式原始碼之專利授權	無
技術授權合約	American Megatrends Inc.	107.02.01~110.01.31	工業電腦主機板及相關 BIOS 程式原始碼之專利授權	無

陸、財務概況

一、最近五年度簡明財務資料：

(一)簡明資產負債表：

1.合併財務報告：

單位：新台幣千元

項目	年度	最近五年度財務資料(註 1)				
		102 年	103 年	104 年	105 年	106 年
流動資產		1,097,557	1,801,704	2,102,932	2,035,291	2,114,655
不動產、廠房及設備		712,651	696,957	701,005	682,509	676,763
無形資產		56,178	114,291	107,955	92,996	95,110
其他資產		60,282	69,809	88,268	449,519	452,690
資產總額		1,926,668	2,682,761	3,000,160	3,260,315	3,339,218
流動負債	分配前	401,415	596,637	775,012	708,549	825,440
	分配後	563,817	787,970	1,021,011	958,040	註 2
非流動負債		95,329	77,397	83,445	302,802	284,266
負債總額	分配前	496,744	674,034	858,457	1,011,351	1,109,706
	分配後	659,146	865,367	1,104,456	1,260,842	註 2
歸屬於母公司業主之權益		1,321,557	1,879,097	1,995,613	2,037,349	2,005,568
股本		540,506	682,682	683,332	693,032	692,882
資本公積		532,424	866,345	868,163	920,220	930,844
保留盈餘	分配前	258,216	323,256	425,542	447,215	426,059
	分配後	95,814	131,923	179,543	197,724	註 2
其他權益		(8,054)	8,349	20,111	(21,583)	(42,682)
庫藏股票		(1,535)	(1,535)	(1,535)	(1,535)	(1,535)
非控制權益		108,367	129,630	146,090	211,615	223,944
權益總額	分配前	1,429,924	2,008,727	2,141,703	2,248,964	2,229,512
	分配後	1,267,522	1,817,394	1,895,704	1,999,473	註 2

註 1：均經會計師查核簽證。

註 2：106 年度盈餘分配議案尚未經股東會決議。

2.個體財務報告：

單位：新台幣千元

項目	年度	最近五年度財務資料(註 1)				
		102 年	103 年	104 年	105 年	106 年
流動資產		652,280	1,186,754	1,366,149	1,081,778	1,099,693
不動產、廠房及設備		472,725	471,991	466,254	465,251	460,044
無形資產		9,921	9,010	6,074	4,058	8,773
其他資產		496,379	615,635	731,543	1,205,502	1,252,810
資產總額		1,631,305	2,283,390	2,570,020	2,756,589	2,821,320
流動負債	分配前	265,207	368,315	539,972	462,504	577,295
	分配後	427,609	559,648	785,971	711,995	註 2
非流動負債		44,541	35,978	34,435	256,736	238,457
負債總額	分配前	309,748	404,293	574,407	719,240	815,752
	分配後	472,150	595,626	820,406	968,731	註 2
股本		540,506	682,682	683,332	693,032	692,882
資本公積		532,424	866,345	868,163	920,220	930,844
保留盈餘	分配前	258,216	323,256	425,542	447,215	426,059
	分配後	95,814	131,923	179,543	197,724	註 2
其他權益		(8,054)	8,349	20,111	(21,583)	(42,682)
庫藏股票		(1,535)	(1,535)	(1,535)	(1,535)	(1,535)
權益總額	分配前	1,321,557	1,879,097	1,995,613	2,037,349	2,005,568
	分配後	1,159,155	1,687,764	1,749,614	1,787,858	註 2

註 1：均經會計師查核簽證。

註 2：106 年度盈餘分配議案尚未經股東會決議。

(二)簡明綜合損益表：

1.合併財務報告：

單位：新台幣千元

項目	年度	最近五年度財務資料(註 1)				
		102 年	103 年	104 年	105 年	106 年
營業收入		3,404,334	3,755,024	4,483,286	5,056,306	4,852,658
營業毛利		849,545	904,882	1,151,812	1,336,353	1,234,207
營業損益		243,837	240,276	380,028	440,559	369,474
營業外收入及支出		13,324	21,612	24,777	4,238	6,630
稅前淨利		257,161	261,888	404,805	444,797	376,104
繼續營業單位 本期淨利		189,752	190,588	307,764	325,325	255,750
停業單位損失		-	-	-	-	-
本期淨利(損)		189,752	190,588	307,764	325,325	255,750
本期其他綜合損益 (稅後淨額)		6,656	17,552	7,046	(20,955)	(50,843)
本期綜合損益總額		196,408	208,140	314,810	304,370	204,907
淨利歸屬於 母公司業主		181,371	200,188	296,850	323,864	228,572
淨利歸屬於 非控制權益		8,381	(9,600)	10,914	1,461	27,178
綜合損益總額歸屬 於母公司業主		186,673	216,828	305,634	306,908	186,899
綜合損益總額歸屬 於非控制權益		9,735	(8,688)	9,176	(2,538)	18,008
每股盈餘		3.65	3.50	4.35	4.74	3.33

註 1：均經會計師查核簽證。

2.個體財務報告：

單位：新台幣千元

項目	年度	最近五年度財務資料(註 1)				
		102 年	103 年	104 年	105 年	106 年
營業收入		1,985,612	1,927,372	2,250,439	2,696,081	2,363,774
營業毛利		450,155	482,784	554,853	660,343	564,038
營業損益		154,873	169,587	210,687	251,782	158,209
營業外收入及支出		59,060	65,268	117,728	113,235	104,965
稅前淨利		213,933	234,855	328,415	365,017	263,174
繼續營業單位 本期淨利		181,371	200,188	296,850	323,864	228,572
停業單位損失		-	-	-	-	-
本期淨利(損)		181,371	200,188	296,850	323,864	228,572
本期其他綜合損益 (稅後淨額)		5,302	16,640	8,784	(16,956)	(41,673)
本期綜合損益總額		186,673	216,828	305,634	306,908	186,899
每股盈餘		3.65	3.50	4.35	4.74	3.33

註 1：均經會計師查核簽證。

(三)最近五年度簽證會計師姓名及其查核意見：

年度	事務所名稱	會計師姓名	查核意見
102	安侯建業聯合會計師事務所	顏幸福、王怡文	無保留意見
103	安侯建業聯合會計師事務所	顏幸福、王怡文	無保留意見
104	安侯建業聯合會計師事務所	顏幸福、羅瑞蘭	無保留意見
105	安侯建業聯合會計師事務所	顏幸福、羅瑞蘭	無保留意見
106	安侯建業聯合會計師事務所	顏幸福、羅瑞蘭	無保留意見

二、最近五年度財務分析：

(一)合併財務報告：

分析項目		年度	最近五年度財務分析(註 1)				
			102 年	103 年	104 年	105 年	106 年
財務結構	負債占資產比率(%)		25.78	25.12	28.61	31.02	33.23
	長期資金占不動產、廠房及設備比率(%)		214.02	299.31	317.42	373.88	371.44
償債能力	流動比率(%)		273.42	301.97	271.34	287.24	256.18
	速動比率(%)		173.00	221.50	186.18	188.60	162.73
	利息保障倍數(倍)		66.70	270.70	5,954.01	249.90	100.36
經營能力	應收款項週轉率(次)		10.03	8.83	7.44	7.85	7.45
	平均收現日數		36.39	41.33	49.05	46.49	48.99
	存貨週轉率(次)		7.56	6.94	6.31	5.93	5.28
	應付款項週轉率(次)		13.15	12.60	8.58	9.73	12.81
	平均銷貨日數		48.28	52.59	57.84	61.55	69.12
	不動產、廠房及設備週轉率(次)		4.73	5.32	6.41	7.30	7.14
獲利能力	總資產週轉率(次)		1.70	1.62	1.57	1.61	1.47
	資產報酬率(%)		9.68	8.30	10.83	10.44	7.84
	權益報酬率(%)		14.55	11.08	14.83	14.81	11.42
	稅前純益占實收資本額比率(%)		47.57	38.36	59.23	64.18	54.28
	純益率(%)		5.57	5.07	6.86	6.43	5.27
現金流量	每股盈餘(元)		3.65	3.50	4.35	4.74	3.33
	現金流量比率(%)		67.25	-19.77	33.84	59.71	31.69
	現金流量允當比率(%)		註 2	註 2	註 2	58.90	55.76
槓桿度	現金再投資比率(%)		6.20	-12.30	2.90	6.33	0.43
	營運槓桿度		1.19	1.21	1.13	1.12	1.15
	財務槓桿度		1.01	1.00	1.00	1.00	1.01
請說明最近二年度各項財務比率變動原因(若增減變動未達 20%者可免分析)：							
1.償債能力方面：106 年度所得稅及利息費用前純益減少及利息支出增加，故利息保障倍數下降。							
2.經營能力方面：106 年度平均應付款項餘額減少，故應付款項週轉率上升。							
3.獲利能力方面：106 年度獲利減少，故獲利能力各項比率均有所下降。							
4.現金流量方面：106 年度來自營業活動之淨現金流入減少，故現金流量各項比率均有所下降。							

註 1：均經會計師查核簽證。

註 2：無最近五年度營業活動淨現金流量，故無法計算現金流量允當比率。

註 3：分析項目之計算公式如下：

1.財務結構

(1)負債占資產比率＝負債總額／資產總額。

(2)長期資金占不動產、廠房及設備比率 = (權益總額 + 非流動負債) / 不動產、廠房及設備淨額。

2.償債能力

(1)流動比率 = 流動資產 / 流動負債。

(2)速動比率 = (流動資產 - 存貨 - 預付費用) / 流動負債。

(3)利息保障倍數 = 所得稅及利息費用前純益 / 本期利息支出。

3.經營能力

(1)應收款項(包括應收帳款與因營業而產生之應收票據)週轉率 = 銷貨淨額 / 各期平均應收款項(包括應收帳款與因營業而產生之應收票據)餘額。

(2)平均收現日數 = 365 / 應收款項週轉率。

(3)存貨週轉率 = 銷貨成本 / 平均存貨額。

(4)應付款項(包括應付帳款與因營業而產生之應付票據)週轉率 = 銷貨成本 / 各期平均應付款項(包括應付帳款與因營業而產生之應付票據)餘額。

(5)平均銷貨日數 = 365 / 存貨週轉率。

(6)不動產、廠房及設備週轉率 = 銷貨淨額 / 平均不動產、廠房及設備淨額。

(7)總資產週轉率 = 銷貨淨額 / 平均資產總額。

4.獲利能力

(1)資產報酬率 = [稅後損益 + 利息費用 × (1 - 稅率)] / 平均資產總額。

(2)權益報酬率 = 稅後損益 / 平均權益總額。

(3)純益率 = 稅後損益 / 銷貨淨額。

(4)每股盈餘 = (歸屬於母公司業主之損益 - 特別股股利) / 加權平均已發行股數。

5.現金流量

(1)現金流量比率 = 營業活動淨現金流量 / 流動負債。

(2)淨現金流量允當比率 = 最近五年度營業活動淨現金流量 / 最近五年度(資本支出 + 存貨增加額 + 現金股利)。

(3)現金再投資比率 = (營業活動淨現金流量 - 現金股利) / (不動產、廠房及設備毛額 + 長期投資 + 其他非流動資產 + 營運資金)。

6.槓桿度：

(1)營運槓桿度 = (營業收入淨額 - 變動營業成本及費用) / 營業利益。

(2)財務槓桿度 = 營業利益 / (營業利益 - 利息費用)。

(二)個體財務報告：

分析項目		最近五年度財務分析(註 1)				
		102 年	103 年	104 年	105 年	106 年
財務結構	負債占資產比率(%)	18.98	17.70	22.35	26.09	28.91
	長期資金占不動產、廠房及設備比率(%)	288.98	405.74	435.39	445.41	447.95
償債能力	流動比率(%)	245.95	322.21	253.00	233.89	190.49
	速動比率(%)	129.69	223.14	160.06	126.56	108.79
	利息保障倍數(倍)	64.87	340.87	82,104.75	234.68	72.67
經營能力	應收款項週轉率(次)	8.97	7.77	7.66	10.46	8.25
	平均收現日數	40.69	46.97	47.65	34.89	44.24
	存貨週轉率(次)	5.87	4.62	4.28	4.38	3.87
	應付款項週轉率(次)	8.76	8.16	5.46	6.10	7.00
	平均銷貨日數	62.18	79.00	85.28	83.33	94.31
	不動產、廠房及設備週轉率(次)	4.14	4.08	4.79	5.78	5.10
	總資產週轉率(次)	1.18	0.98	0.92	1.01	0.84
獲利能力	資產報酬率(%)	10.96	10.25	12.23	12.20	8.30
	權益報酬率(%)	15.33	12.50	15.32	16.06	11.30
	稅前純益占實收資本額比率(%)	39.58	34.40	48.06	52.66	37.98
	純益率(%)	9.13	10.38	13.19	12.01	9.66
	每股盈餘(元)	3.65	3.50	4.35	4.74	3.33
現金流量	現金流量比率(%)	66.90	-16.37	50.11	93.95	18.94
	現金流量允當比率(%)	註 2	註 2	註 2	69.01	55.51
	現金再投資比率(%)	0.84	-11.27	3.78	8.01	-6.08
槓桿度	營運槓桿度	1.17	1.17	1.10	1.10	1.26
	財務槓桿度	1.02	1.00	1.00	1.00	1.02

請說明最近二年度各項財務比率變動原因(若增減變動未達 20%者可免分析)：

- 1.償債能力方面：106 年度所得稅及利息費用前純益減少及利息支出增加，故利息保障倍數下降。
- 2.經營能力方面：106 年度營業收入減少及平均應收款項餘額增加，故應收款項週轉率下降。
- 3.獲利能力方面：106 年度獲利減少，故獲利能力各項比率均有所下降。
- 4.現金流量方面：106 年度來自營業活動之淨現金流入減少，故現金流量各項比率均有所下降。

註 1：均經會計師查核簽證。

註 2：無最近五年度營業活動淨現金流量，故無法計算現金流量允當比率。

註 3：分析項目之計算公式：請參閱本年報第 63-64 頁。

三、最近年度財務報告之監察人或審計委員會審查報告：

監察人查核報告書

董事會造送本公司民國一〇六年度個體財務報表暨合併財務報表，業經委託安侯建業聯合會計師事務所顏幸福會計師及羅瑞蘭會計師查核完竣，並出具查核報告。上述財務報表併同營業報告書及盈餘分配案經本監察人審查，認為尚無不合，爰依公司法第二百一十九條之規定報告如上，敬請 鑒核。

此致

安勤科技股份有限公司

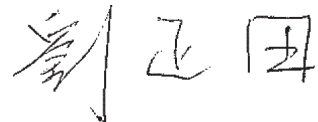
一〇七年股東常會

監察人 兆豐創業投資(股)公司法人代表


羅銀益



劉正田



王 威



中 華 民 國 一 〇 七 年 三 月 二 十 日

四、最近年度財務報告：請參閱本年報第 80-136 頁。

五、最近年度經會計師查核簽證之公司個體財務報告：請參閱本年報第 137-189 頁。

六、公司及其關係企業最近年度及截至年報刊印日止，如有發生財務週轉困難情事，應列明其對本公司財務狀況之影響：無。

柒、財務狀況及財務績效之檢討分析與風險事項

一、財務狀況：

單位：新台幣千元

項目	年度	106 年度	105 年度	差異	
				金額	%
流動資產		2,114,655	2,035,291	79,364	3.90
不動產、廠房及設備		676,763	682,509	(5,746)	(0.84)
無形資產		95,110	92,996	2,114	2.27
其他資產		452,690	449,519	3,171	0.71
資產總額		3,339,218	3,260,315	78,903	2.42
流動負債		825,440	708,549	116,891	16.50
非流動負債		284,266	302,802	(18,536)	(6.12)
負債總額		1,109,706	1,011,351	98,355	9.73
股本		692,882	693,032	(150)	(0.02)
資本公積		930,844	920,220	10,624	1.15
保留盈餘		426,059	447,215	(21,156)	(4.73)
其他權益		(42,682)	(21,583)	(21,099)	97.76
庫藏股票		(1,535)	(1,535)	-	-
非控制權益		223,944	211,615	12,329	5.83
權益總額		2,229,512	2,248,964	(19,452)	(0.86)
<p>最近二年度資產、負債及權益發生重大變動(前後期變動達 20%以上，且變動金額達新台幣一千萬元者)之主要原因及其影響，若影響重大者應說明未來因應計畫： 其他權益減少：主要係 106 年度國外營運機構財務報表換算之兌換差額減少所致。</p>					

二、財務績效：

單位：新台幣千元

項目	年度	106 年度	105 年度	增減金額	變動比例(%)
營業收入		4,852,658	5,056,306	(203,648)	(4.03)
營業成本		3,618,451	3,719,953	(101,502)	(2.73)
營業毛利		1,234,207	1,336,353	(102,146)	(7.64)
營業費用		864,733	895,794	(31,061)	(3.47)
營業利益		369,474	440,559	(71,085)	(16.14)
營業外收入及支出		6,630	4,238	2,392	56.44
稅前淨利		376,104	444,797	(68,693)	(15.44)
所得稅費用		120,354	119,472	882	0.74
本期淨利		255,750	325,325	(69,575)	(21.39)
本期其他綜合損益(稅後淨額)		(50,843)	(20,955)	(29,888)	142.63
本期綜合損益總額		204,907	304,370	(99,463)	(32.68)
1.最近二年度營業收入、營業純益及稅前純益重大變動(前後期變動達20%以上，且變動金額達新台幣一千萬元者)之主要原因： 106年度營業收入減少，故營業純益及稅前純益均有所減少。					
2.預期銷售數量與其依據，對公司未來財務業務之可能影響及因應計畫： 公司依據產業環境及市場未來供需狀況，並考量研發計畫、業務發展、目前接單情形及委外廠商產能提升等相關資訊做為評估基礎，預計107年度各主要產品銷售持平樂觀。					

三、現金流量：

(一)最近年度現金流量變動之分析說明：

單位：新台幣千元

期初現金餘額	全年來自營業活動淨現金流量	全年現金流出量	現金剩餘數額	現金不足額之補救措施	
				投資計畫	理財計畫
567,721	261,618	(224,380)	604,959	-	-

1.營業活動淨現金流入 261,618 千元，主要係因 106 年度獲利所致。

2.投資及籌資活動淨現金流出 224,380 千元，主要係因 106 年度發放現金股利所致。

(二)流動性不足之改善計畫：不適用。

(三)未來一年現金流動性分析：

單位：新台幣千元

期初現金餘額	全年來自營業活動淨現金流量	全年現金流出量	現金剩餘數額	現金不足額之補救措施	
				投資計畫	理財計畫
604,959	281,737	(260,816)	625,880	-	-

1.營業活動淨現金流入 281,737 千元，主要係預計未來一年度獲利。

2.投資及籌資活動淨現金流出 260,816 千元，主要係新增固定資產、發放現金股利及償還長期借款之淨影響數所致。

四、最近年度重大資本支出對財務業務之影響：無。

五、最近年度轉投資政策、其獲利或虧損之主要原因、改善計畫及未來一年投資計畫：

(一)最近年度轉投資政策：依公司業務需要以長期持有為主。

(二)轉投資獲利或虧損之主要原因與改善計畫：

公司 106 年度認列轉投資收益為新台幣 92,644 千元，彙示如下：

單位：新台幣千元

轉投資事業名稱	認列投資損益	轉投資政策	獲利或虧損之主要原因	改善計畫
BCM Technology Inc.	91,721	擴展美國市場及 IMB 業務	營收成長，本業獲利	無
Avalue Technology Inc. (USA)	(2,605)	擴展美國市場	營收成長，為拓展業務增加投入新專案開發支出致產生小幅虧損	積極開發新市場及新客戶
昶亨科技股份有限公司	17,181	擴增生產能量	營收成長，本業獲利	無
Avalue Technology Inc. (SAMOA)	4,041	海外控股公司	認列子公司投資利益	無
Avalue Japan Inc.	2,879	擴展日本市場	營收成長，本業獲利	無
Avalue Technology A/S	(2,141)	擴展歐洲市場	營收衰退	已於 106 年 5 月全數處分
耀錦集團有限公司	(38)	擴展市場業務	固定管理費用支出致產生小幅虧損	無
瑞勤股份有限公司	(9,954)	擴展醫療產品業務	營運未具規模	積極開發新市場及新客戶
Bytec Healthcare Limited	(3,372)	擴展醫療產品業務	營運未具規模	積極開發新市場及新客戶
葛美迪影像科技股份有限公司	(5,068)	擴展醫療產品業務	營運未具規模	積極開發新市場及新客戶

(三)未來一年投資計畫：無。

六、風險事項：

- (一)最近年度及截至年報刊印日止之利率、匯率變動、通貨膨脹情形對公司損益之影響及未來因應措施：

單位：新台幣千元

項目	106 年度金額	占營收淨額比率	占稅前淨利比率
利息收(支)淨額	108	-	0.03%
兌換(損)益淨額	(13,597)	-0.28%	-3.62%

1.利率：

公司營運所需資金以自有資金為主，而因借款產生之利息費用佔營業收入淨額之比例相當微小，106 年度利息費用佔營業收入淨額之比率不到 0.08%，故利率之變動對公司獲利之影響程度有限。惟公司基於穩健保守考量，擬訂下列具體措施：

- (1)每日收集利率變動資訊，以適時採取適當之因應措施。
- (2)若利率走低，則適時調整舉借利率較低借款以償還利率較高之借款，如利率走高，可能侵蝕公司整體獲利時，將評估以溢價之現金增資來取得所需資金，以降低對銀行借款之依存度，分散利率變動之風險。

2.匯率：

公司產品之主要銷售地區為美洲、歐洲及亞洲等海外市場，而產品主要之零組件係購自國內廠商，僅少部分原物料如 IC、電源供應器及特殊用途之面板等係向國外採購，故外購比率並不高，而外銷交易主要係以美元計價，外銷金額佔營收九成五左右，在扣除購料之美元需求後，呈現美元之淨外幣部位，因此匯率變動對公司之獲利有一定程度之影響。而公司針對持有外幣部位產生之匯兌風險採取如下之因應措施：

- (1)由財務部門依據國際間政經情勢發展與金融機構保持聯繫並蒐集即時匯率資訊，以充分掌握匯率變動趨勢。
- (2)財務部門依據匯率未來走勢維持適當之外匯部位，並判斷適當時機買賣外幣，以降低匯率變動對公司獲利之影響。
- (3)藉由進、銷貨項目沖抵，使匯率變動產生自然之避險效果。
- (4)以避險而非投資交易為原則，事前向信用良好之金融機構進行穩健之避險交易，如：簽訂遠期外匯合約，以規避匯率變動風險。

3.通貨膨脹：

近年來受原物料上漲影響，整體經濟環境呈現微幅通貨膨脹之趨勢，惟公司截至目前尚未因通貨膨脹而產生立即之重大影響，且公司亦隨時注意原物料市場價格之波動，並與供應商及客戶保持良好之互動關係，未來如能依成本變動情形調整售價，應能避免因通貨膨脹而產生對公司重大之影響。

- (二)最近年度及截至年報刊印日止之從事高風險、高槓桿投資、資金貸與他人、背書保證及衍生性商品交易之政策、獲利或虧損之主要原因及未來因應措施：

1. 公司風險政策及風險管理架構

公司之財務風險管理政策之建置係為辨認及分析公司所面臨之財務風險，評估財務風險之影響，並執行相關規避財務風險的政策。財務風險管理政策業經定期覆核以反映市場情況及公司運作之變化。公司透過訓練、管理準則及作業程序等內部控制，致力於發展一個有紀律且具建設性的控制環境，使所有員工皆了解到自身之角色及義務。公司並未以投機為目的進行金融工具（包括衍生金融工具）之交易。內部稽核人員協助扮演監督角色。該等人員進行定期及例外覆核財務風險管理控制及程序，並將覆核結果報告予董事會。

2. 公司各項投資皆經謹慎評估，並且依據「取得或處分資產處理程序」暨核決權限規定辦理，並無從事高風險、高槓桿投資情事。
3. 公司制訂有「資金貸與他人處理程序」及「背書保證作業程序」，公司最近年度及截至年報刊印日止，並無資金貸與他人及背書保證之情事。
4. 衍生性商品交易方面，以規避營業產生之匯率波動風險為目的，並且依據公司「取得或處分資產處理程序」規定辦理。

(三) 未來研發計畫及預計投入之研發費用：

產 品	預估 107 年度總研發費用
Modularized Embedded SBC、SOM Board and Industrial MB	約佔全年度營業額 4%
Mini-IPC, Slim, Rugged, Rack mount Box PC	
RISC ARM based CPU SBC and Panel PC	
Medical Touch Terminal and AIO PC, nurse cart, Battery	
Slim type and rugged Panel PC	
Handheld appliance PC/Tablet & Open frame tablet	
Intelligent system : Digital healthcare、Smart Retail、Smart Manufacture、Intelligent Transportation	
Industry 4.0 & IOT & locating system	

(四) 最近年度及截至年報刊印日止之國內外重要政策及法律變動對公司財務業務之影響及因應措施：

公司並未因受國內外重要政策及法律變動而有影響財務業務之情事。未來除不定期蒐集及評估國內外重要政策及法律變動對公司財務及業務之影響外，亦會諮詢相關專業人士，以適時採取因應措施。

(五) 最近年度及截至年報刊印日止之科技改變及產業變化對公司財務業務之影響及因應措施：

工業電腦廠商大多走向自創品牌，但競爭並未因此而減緩，反而因自創品牌導致全球同業競爭日趨激烈，從過去的技術利基、應用市場利基走向經營策略的利基，預期將會出現 IPC 廠商與專業電子代工廠(EMS)甚或 PC 大廠競爭接單的情形出現。公司將藉全球經銷網與 OEM/ODM 專案，彙集顧客需求與市場動向資訊，以快速提供客戶之產品規格。於財務運作上，更針對產業之特性加強現金流量管理，分散經

營風險。

近年來後端伺服器成長快速且具有更多元之應用，使前端之終端機也蓬勃發展，在此架構下，前端終端機不需高速運算能力，僅需基本的人機介面與互傳資訊之開道器，有鑑於此，公司近年亦極力發展的各項 Panel PC 與 HMI 人機介面之產品，例如醫療看護系統、指紋辨識打卡鐘及影像辨識廣告看板等。並推出具有高擴展性的全新 RISC 嵌入式電腦模組，整合以 ARM、XScale、Cortex 技術為基礎的最新微控制器與嵌入式軟體開發技術，提供客戶包括 SoM、SBC 及平板電腦(PPC)低成本的嵌入式系統解決方案，大幅擴展工業電腦應用範疇。RISC 架構產品可提供及更小的尺寸，而迷你尺寸則具備更輕薄及省空間特性，適合使用在上網移動裝置，並以最小的耗電量達到較高的性能，也符合前端終端機之特性與應用，應用範圍廣及工業自動化、測量測試、醫療儀器、遠端監控、銷售點設備、移動裝置及電子看板等。在產業環境的優勢下，在軟硬體的整合方面，與廣泛的技術夥伴合作，協助開發 BootLoader in NOR、Linux、Windows Embedded CE 等各種即時作業系統。

在此潮流下，公司憑藉著以往深厚的研發經驗，萃取終端客戶應用經驗與產品回饋，不斷擴展其人機介面市場，直至目前為止，已有具體成長績效與大量之忠實客戶。

除上述產業變化且對公司財務業務並無重大不利影響外，尚無因科技改變及其他產業變化而有影響財務業務之情事，另公司平時即密切注意所處行業之產業狀況及相關新科技，以隨時因應科技或產業之變化，並做適當之經營調整，故預期應能有效降低其影響。

(六)最近年度及截至年報刊印日止之企業形象改變對企業危機管理之影響及因應措施：

公司以成為模範公司治理公司為經營管理目標，且公司一向恪遵相關法令規定，重視員工操守與紀律之管理並要求主管以身作則，截至目前並未發生任何不良企業形象之情事。「誠信、務實、實事求是」是公司經營管理之根本，在追求公司營運成長獲利及股東權益最大化同時，亦能善盡企業之社會責任，更朝向建立一流之公司治理之企業形象，讓顧客、員工與投資股東能信賴的企業邁進。

(七)最近年度及截至年報刊印日止之進行併購之預期效益、可能風險及因應措施：

公司最近年度及截至年報刊印日止，並未有併購他公司之計畫，惟將來若有進行併購之計畫時，將秉持審慎評估之態度，考量合併是否能為公司帶來具體綜效，以確實保障原有股東權益。

(八)最近年度及截至年報刊印日止之擴充廠房之預期效益、可能風險及因應措施：

公司最近年度及截至年報刊印日止無擴充廠房之情事。

(九)最近年度及截至年報刊印日止之進貨或銷貨集中所面臨之風險及因應措施：

1.進貨：

公司產品之主要原料可分為半導體 IC 類、印刷電路板類、液晶面板、電源供應器與 IPC 產品，由於原料種類繁多，且平時與國內供應商建立長期良好之合作關係，供貨狀況尚屬良好，並無供貨短缺或中斷之情形，亦尚無進貨集中之風險。

2.銷貨：

公司之主要銷售通路為海外子公司、各區域經銷商、系統整合供應商及一般直接客戶，公司之銷貨對象均為國際大廠，散佈美、歐及亞洲各地，客源穩定，亦尚屬分散，公司除與原有客戶維持良好關係外，亦致力於開發新客源，因此尚無銷貨過度集中之風險。

(十)最近年度及截至年報刊印日止之董事、監察人或持股超過百分之十之大股東，股權之大量移轉或更換對公司之影響、風險及因應措施：

公司最近年度及截至年報刊印日止，董事、監察人或持股超過百分之十之大股東並未有股權大量移轉或更換之情事。

(十一)最近年度及年報刊印日止之經營權之改變對公司之影響、風險及因應措施：

公司股權大部份集中於董事、監察人及員工手中，公司之董事及員工均對公司有強烈使命感，長期戮力經營公司，復加上員工均認同公司之發展方向，致公司近年來均一直維持良好之營運績效，未來亦將秉持穩健之經營理念與良好的管理操守創造公司營運與獲利之成長，以爭取所有股東對經營團隊之認同；另公司業已建置完整之組織架構，並透過內部管理制度與部門間溝通協調以落實經營策略，故最近年度及截至年報刊印日止並無經營權變動之情事。

(十二)訴訟或非訟事件，應列明公司及公司董事、監察人、總經理、實質負責人、持股比例超過百分之十之大股東及從屬公司已判決確定或尚在繫屬中之重大訴訟、非訟或行政爭訟事件，其結果可能對股東權益或證券價格有重大影響者：無。

(十三)其他重要風險及因應措施：無。

七、其他重要事項：

(一)資產負債評價科目提列方式的評估依據及基礎：

1.備抵壞帳：

應收款項係參考帳齡分析、歷史經驗及客戶目前財務狀況分析，以估計應收票據及帳款可能無法回收之金額，並依此提列備抵呆帳。

依應收款項帳齡分析法提列，其提列比率如下：

逾期天數	<=60 天	61-90 天	91-180 天	181-365 天	>365 天
提列比率	0%	0%-20%	20%-50%	50%-100%	100%

2.備抵存貨跌價損失：

存貨係以成本與淨變現價值孰低衡量。淨變現價值係指正常營業下之估計售價減除估計完工尚需投入之估計成本及完成出售所需之估計成本後之餘額。

依據其庫齡並參酌以往折價出售等經驗提列，其提列比率如下：

項目	庫齡			
	<=180 天	181-360 天	361-720 天	>721 天
製成品/商品	0%	0%	30%-100%	100%
半成品/PCB	0%-30%	30%-70%	30%-100%	60%-100%
其他原物料	0%	0%-30%	30%-60%	60%-100%

3.金融資產備抵：

公司之金融資產為透過損益按公允價值衡量之金融資產，此類金融資產係指持有供交易或指定為透過損益按公允價值衡量之金融資產。

持有供交易之金融資產係因其取得或發生之主要目的為短期內出售或再買回。持有供交易金融資產以外之金融資產，於下列情況之一，於原始認列時指定為透過損益按公允價值衡量：

A.消除或重大減少因採用不同基礎衡量資產或負債並認列相關之利益及損失，而產生之衡量或認列不一致。

B.金融資產係以公允價值基礎評估績效。

C.混合工具含嵌入式衍生工具。

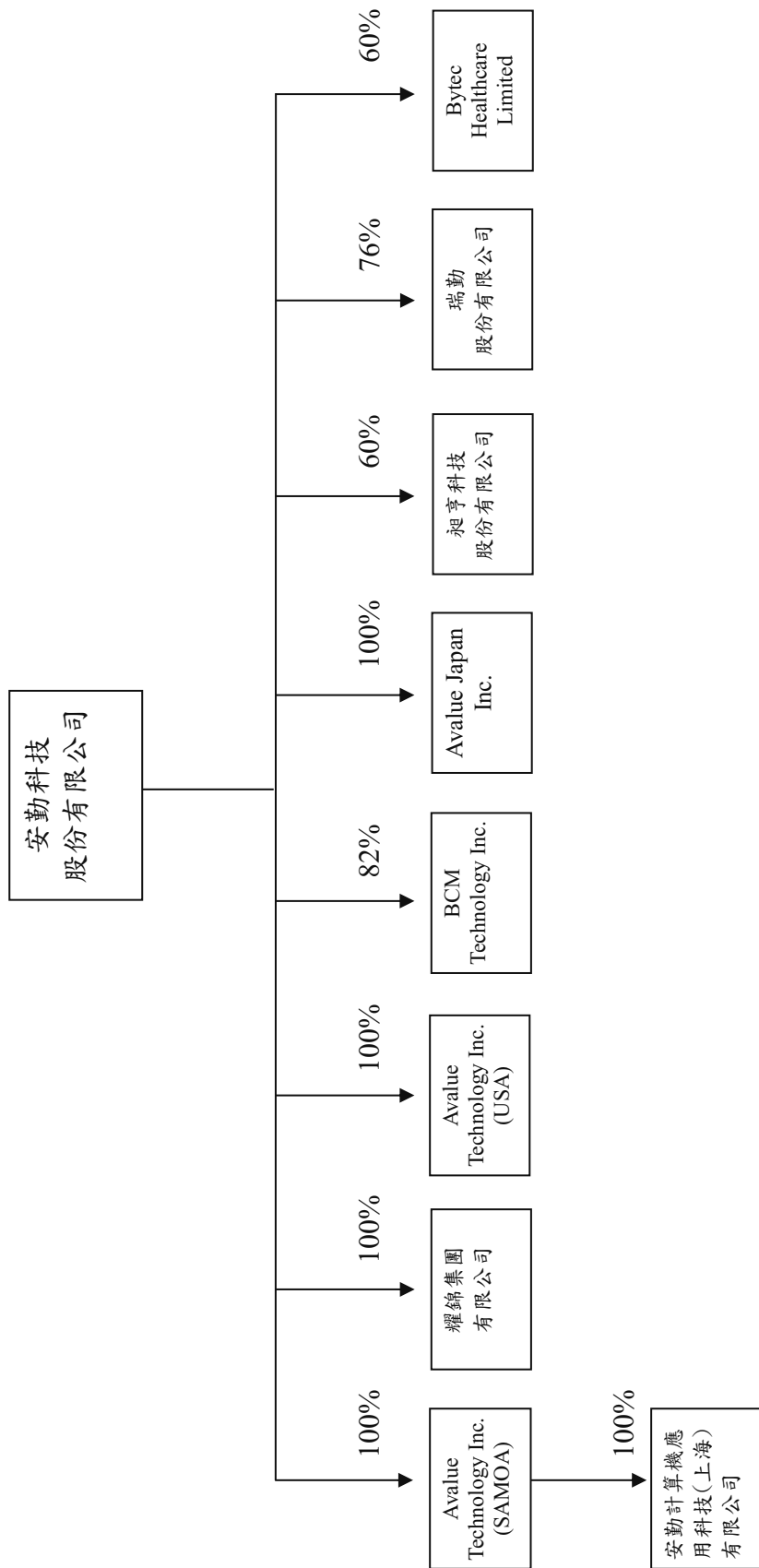
此類金融資產於原始認列時係按公允價值衡量，交易成本於發生時認列為損益；後續評價按公允價值衡量，再衡量產生之利益或損失（包含相關股利收入及利息收入）認列為損益，並列報於營業外收入及支出項下。依交易慣例購買或出售金融資產時，採用交割日會計處理。

捌、特別記載事項

一、關係企業相關資料：

(一)關係企業合併營業報告書：

1.關係企業組織圖：



2.各關係企業基本資料：

單位：新台幣千元

企業名稱	設立日期	地址	實收資本額	主要營業或生產項目
Avalue Technology Inc.(SAMOA)	91.06.17	薩摩亞	91,513	一般投資業
耀錦集團有限公司	91.02.08	薩摩亞	6,173	工業用電腦買賣
Avalue Technology Inc.(USA)	93.05.25	美國	44,301	工業用電腦買賣
BCM Technology Inc.	88.12.28	美國	11,831	工業用電腦買賣
Avalue Japan Inc.	99.09.27	日本	31,761	工業用電腦買賣
昶亨科技股份有限公司	83.05.25	台灣	180,715	各種印刷板之表面黏著組裝加工、製造及進出口買賣業務
瑞勤股份有限公司	103.05.07	台灣	60,000	工業用電腦及週邊整合買賣
Bytec Healthcare Limited	103.08.27	英國	78,286	醫療推車及週邊整合買賣
安勤計算機應用科技(上海)有限公司	91.10.15	上海	88,818	工業用電腦買賣

3.推定為有控制與從屬關係者其相同股東資料：無。

4.整體關係企業經營業務所涵蓋之行業包含工業用電腦之製造、加工及進出口買賣，各種印刷電路板之表面黏著組裝加工、製造及進出口買賣，工業用電腦、醫療推車及週邊整合買賣與一般投資業。

5.各關係企業董事、監察人及總經理資料：

企業名稱	職稱	姓名或代表人	持有股份	
			股數 (千股)	持股 比例
Avalue Technology Inc.(SAMOA)	董事	安勤科技(股)公司代表人：張嘉哲	2,983	100%
耀錦集團有限公司	董事	安勤科技(股)公司代表人：張嘉哲	-	100%
Avalue Technology Inc.(USA)	董事	安勤科技(股)公司代表人： 劉琍綺、張嘉哲、康有民、Sam Eu、Vincent Hsu	1,350	100%
	總經理	Vincent Hsu		
BCM Technology Inc.	董事	安勤科技(股)公司代表人： 劉琍綺、Ray Wang	300	82%
	CEO	Ray Wang		
Avalue Japan Inc.	取締役	安勤科技(股)公司代表人： 劉琍綺、張嘉哲、土屋三千夫	2	100%
	代表取締役	安勤科技(股)公司代表人： 張嘉哲		
	監查役	安勤科技(股)公司代表人：李沐樺		
昶亨科技 股份有限公司	董事	郭永輝、郭玄彬、 安勤科技(股)公司代表人： 劉琍綺、張嘉哲、沈玉謹	13,949	77%
	監察人	羅香珍、華容股份有限公司		
瑞勤股份有限公司	董事	安勤科技(股)公司代表人： 張嘉哲、劉琍綺、沈玉謹	4,740	79%
	監察人	張博彥		

企業名稱	職稱	姓名或代表人	持有股份	
			股數 (千股)	持股 比例
Bytec Healthcare Limited	董事	安勤科技(股)公司代表人：張嘉哲 Bernard Mifsud	-	60%
	CEO	Bernard Mifsud		
安勤計算機應用科技(上海)有限公司	董事	Avalue Technology Inc.(SAMOA)代表人： 劉琍綺、張嘉哲、歐力誠	-	100%
	監事	Avalue Technology Inc.(SAMOA)代表人： 沈玉謹		
	總經理	林德豐		

6.各關係企業營運概況：

單位：新台幣千元

企業名稱	資本額	資產 總值	負債 總值	淨值	營業收入	營業利益	本期損益 (稅後)	每股盈餘 (元) (稅後)
Avalue Technology Inc.(SAMOA)	91,513	55,571	110	55,461	-	(28)	4,044	1.36
耀錦集團有限公司	6,173	159	-	159	-	(33)	(38)	-
Avalue Technology Inc.(USA)	44,301	236,425	198,649	37,776	619,860	(16,901)	(4,190)	(3.10)
BCM Technology Inc.	11,831	758,764	115,112	643,652	2,465,577	186,356	112,955	307.36
Avalue Japan Inc.	31,761	53,939	31,302	22,637	98,903	4,978	2,914	1,456.84
昶亨科技股份有限公司	180,715	347,981	119,578	228,403	425,310	33,055	27,665	1.53
瑞勤股份有限公司	60,000	15,790	20,518	(4,728)	36,881	(14,281)	(13,767)	(2.29)
Bytec Healthcare Limited	78,286	53,467	11,455	42,012	44,514	(5,102)	(4,181)	(6,432.78)
安勤計算機應用科技(上海)有限公司	88,818	138,533	82,972	55,561	241,167	2,788	4,065	-

(二)關係企業合併財務報表：

本公司應納入編製關係企業合併財務報表之公司與依財務會計準則公報第七號應納入編製母子公司合併財務報表之公司均相同，且關係企業合併財務報表所應揭露相關資訊於母子公司合併財務報表中均已揭露，爰不再另行編製關係企業合併財務報表。

(三)關係報告書：本公司非他公司之從屬公司，故無須編製關係報告書。

二、最近年度及截至年報刊印日止，私募有價證券辦理情形：無。

三、最近年度及截至年報刊印日止子公司持有或處分本公司股票情形：

子公司名稱	實收資本額	資金來源	本公司持股比例	取得或處分日期	取得股數及金額	處分股數及金額	投資損益	截至107年4月30日持有股數及金額	設定質押情形	本公司為子公司背書金額	本公司與子公司貸與金額
昶亨科技股份有限公司	180,715千元	-	60%	106年	-	-	-	76,201股	-	-	-
				107年截至4月30日	-	-	-	2,560千元	-	-	-

四、其他必要補充說明事項：本公司無尚未完成之上櫃承諾事項。

五、最近年度及截至年報刊印日止，如發生證券交易法第三十六條第三項第二款所定對股東權益或證券價格有重大影響之事項：無。



安侯建業聯合會計師事務所

KPMG

台北市11049信義路5段7號68樓(台北101大樓)
68F, TAIPEI 101 TOWER, No. 7, Sec. 5,
Xinyi Road, Taipei, 11049, Taiwan, R.O.C.

Telephone 電話 + 886 (2) 8101 6666

Fax 傳真 + 886 (2) 8101 6667

Internet 網址 kpmg.com/tw

會計師查核報告

安勤科技股份有限公司董事會 公鑒：

查核意見

安勤科技股份有限公司及其子公司(安勤科技集團)民國一〇六年及一〇五年十二月三十一日之合併資產負債表，暨民國一〇六年及一〇五年一月一日至十二月三十一日之合併綜合損益表、合併權益變動表及合併現金流量表，以及合併財務報告附註(包括重大會計政策彙總)，業經本會計師查核竣事。

依本會計師之意見，上開合併財務報告在所有重大方面係依照證券發行人財務報告編製準則暨經金融監督管理委員會認可並發布生效之國際財務報導準則、國際會計準則、解釋及解釋公告編製，足以允當表達安勤科技集團民國一〇六年及一〇五年十二月三十一日之合併財務狀況，暨民國一〇六年及一〇五年一月一日至十二月三十一日之合併財務績效與合併現金流量。

查核意見之基礎

本會計師係依照會計師查核簽證財務報表規則及一般公認審計準則規劃並執行查核工作。本會計師於該等準則下之責任將於會計師查核合併財務報告之責任段進一步說明。本會計師所隸屬事務所受獨立性規範之人員已依會計師職業道德規範，與安勤科技集團保持超然獨立，並履行該規範之其他責任。本會計師相信已取得足夠及適切之查核證據，以作為表示查核意見之基礎。

關鍵查核事項

關鍵查核事項係指依本會計師之專業判斷，對安勤科技集團民國一〇六年度合併財務報告之查核最為重要之事項。該等事項已於查核合併財務報告整體及形成查核意見之過程中予以因應，本會計師並不對該等事項單獨表示意見。本會計師判斷應溝通在查核報告上之關鍵查核事項如下：

一、存貨評價

有關存貨評價之會計政策請詳合併財務報告附註四(八)存貨；存貨評價之不確定性請詳合併財務報告附註五；存貨評價相關揭露請詳合併財務報告附註六(四)。

關鍵查核事項之說明：

安勤科技集團係以製造銷售嵌入式電腦及工業用電腦為主，經營模式為提供少量多樣電腦系統平台，滿足不同產業客戶量身訂做的系統需求，因備用存貨庫齡較長產生呆滯損失之情形，因此，存貨評價之測試為本會計師執行安勤科技集團財務報告查核重要的評估事項之一。

因應之查核程序：

本會計師對上述關鍵查核事項之主要查核程序包括測試成本作業循環之相關控制、評估安勤科技集團存貨跌價或呆滯損失提列之政策及是否已按集團之政策提列及是否依相關公報規定辦理。此外，檢視存貨庫齡報表，針對庫齡天數較長之存貨，瞭解其期後銷售狀況及評估其所採用之淨變現價值基礎，以驗證該集團管理當局估計存貨備抵評價之合理性。

二、收入之認列

有關收入認列之會計政策請詳合併財務報告附註四(十六)收入認列；收入相關揭露請詳合併財務報告附註六(十八)。

關鍵查核事項之說明：

安勤科技集團主要營業項目為工業用電腦之製造、加工及進出口業務等。銷貨收入係上櫃公司是否達成經營、財務目標及投資人預期之主要指標，銷貨收入認列時點是否正確及其是否具完整性及正確性，對於財務報表之影響實屬重大，因此，銷貨收入認列之測試為本會計師執行安勤科技集團財務報告查核重要的評估事項之一。

因應之查核程序：

本會計師對上述關鍵查核事項之主要查核程序包括測試銷貨及收款作業循環之相關之控制、針對銷售系統資料與總帳進行核對及調節，另外，抽核適當之樣本量，執行細項測試，核對外部訂單、出貨包裝通知單及出口報單，並確認安勤科技集團之銷貨收入之真實性及評估銷貨收入認列是否依相關公報規定辦理。

其他事項

安勤科技股份有限公司已編製民國一〇六年度及一〇五年度之個體財務報告，並經本會計師出具無保留意見之查核報告在案，備供參考。

管理階層與治理單位對合併財務報告之責任

管理階層之責任係依照證券發行人財務報告編製準則暨經金融監督管理委員會認可並發布生效之國際財務報導準則、國際會計準則、解釋及解釋公告編製允當表達之合併財務報告，且維持與合併財務報告編製有關之必要內部控制，以確保合併財務報告未存有導因於舞弊或錯誤之重大不實表達。

於編製合併財務報告時，管理階層之責任包括評估安勤科技集團繼續經營之能力、相關事項之揭露，以及繼續經營會計基礎之採用，除非管理階層意圖清算安勤科技集團或停止營業，或除清算或停業外別無實際可行之其他方案。

安勤科技集團之治理單位(含監察人)負有監督財務報導流程之責任。

會計師查核合併財務報告之責任

本會計師查核合併財務報告之目的，係對合併財務報告整體是否存有導因於舞弊或錯誤之重大不實表達取得合理確信，並出具查核報告。合理確信係高度確信，惟依照一般公認審計準則執行之查核工作無法保證必能偵出合併財務報告存有之重大不實表達。不實表達可能導因於舞弊或錯誤。如不實表達之個別金額或彙總數可合理預期將影響合併財務報表使用者所作之經濟決策，則被認為具有重大性。

本會計師依照一般公認審計準則查核時，運用專業判斷並保持專業上之懷疑。本會計師亦執行下列工作：

- 1.辨認並評估合併財務報告導因於舞弊或錯誤之重大不實表達風險；對所評估之風險設計及執行適當之因應對策；並取得足夠及適切之查核證據以作為查核意見之基礎。因舞弊可能涉及共謀、偽造、故意遺漏、不實聲明或踰越內部控制，故未偵出導因於舞弊之重大不實表達之風險高於導因於錯誤者。
- 2.對與查核攸關之內部控制取得必要之瞭解，以設計當時情況下適當之查核程序，惟其目的非對安勤科技集團內部控制之有效性表示意見。
- 3.評估管理階層所採用會計政策之適當性，及其所作會計估計與相關揭露之合理性。
- 4.依據所取得之查核證據，對管理階層採用繼續經營會計基礎之適當性，以及使安勤科技集團繼續經營之能力可能產生重大疑慮之事件或情況是否存在重大不確定性，作出結論。本會計師若認為該等事件或情況存在重大不確定性，則須於查核報告中提醒合併財務報告使用者注意合併財務報告之相關揭露，或於該等揭露係屬不適當時修正查核意見。本會計師之結論係以截至查核報告日所取得之查核證據為基礎。惟未來事件或情況可能導致安勤科技集團不再具有繼續經營之能力。
- 5.評估合併財務報告(包括相關附註)之整體表達、結構及內容，以及合併財務報告是否允當表達相關交易及事件。
- 6.對於集團內組成個體之財務資訊取得足夠及適切之查核證據，以對合併財務報告表示意見。本會計師負責集團查核案件之指導、監督及執行，並負責形成集團查核意見。

本會計師與治理單位溝通之事項，包括所規劃之查核範圍及時間，以及重大查核發現(包括於查核過程中所辨認之內部控制顯著缺失)。

本會計師亦向治理單位提供本會計師所隸屬事務所受獨立性規範之人員已遵循會計師職業道德規範中有關獨立性之聲明，並與治理單位溝通所有可能被認為會影響會計師獨立性之關係及其他事項(包括相關防護措施)。

本會計師從與治理單位溝通之事項中，決定對安勤科技集團民國一〇六年度合併財務報告查核之關鍵查核事項。本會計師於查核報告中敘明該等事項，除非法令不允許公開揭露特定事項，或在極罕見情況下，本會計師決定不於查核報告中溝通特定事項，因可合理預期此溝通所產生之負面影響大於所增進之公眾利益。

安侯建業聯合會計師事務所

顏 亨 福



會 計 師：

羅 瑞 蘭



證券主管機關：(88)台財證(六)第18311號
核准簽證文號：台財證六字第0930104860號
民國一〇七年三月二十日



安勤科技股份有限公司及其子公司

合併資產負債表

民國一〇六年及一〇五年十二月三十一日

單位：新台幣千元

	106.12.31		105.12.31	
	金額	%	金額	%
資產				
流動資產：				
1100 現金及約當現金(附註六(一))	\$ 604,959	18	567,721	17
1110 透過損益按公允價值衡量之金融資產-流動 (附註六(二))	10,598	-	121,026	4
1170 應收票據及帳款淨額(附註六(三))	689,765	21	609,139	19
1180 應收帳款-關係人淨額(附註六(三)及七(二))	1,182	-	1,836	-
1200 其他應收款(附註六(三))	1,872	-	2,223	-
1220 本期所得稅資產	26,937	1	21,520	1
1310 存貨(附註六(四))	721,609	22	647,869	20
1410 預付款項	49,746	1	51,072	1
1470 其他流動資產(附註八)	7,987	-	12,885	-
	<u>2,114,655</u>	<u>63</u>	<u>2,035,291</u>	<u>62</u>
非流動資產：				
1550 採用權益法之投資(附註六(五))	26,111	1	21,117	1
1600 不動產、廠房及設備(附註六(六))	676,763	20	682,509	21
1760 投資性不動產淨額(附註六(七)及八)	361,063	11	362,019	11
1780 無形資產(附註六(八))	95,110	3	92,996	3
1840 遞延所得稅資產(附註六(十四))	55,054	2	43,907	1
1915 預付設備款	3,837	-	17,278	1
1920 存出保證金	6,625	-	5,198	-
	<u>1,224,563</u>	<u>37</u>	<u>1,225,024</u>	<u>38</u>
資產總計	<u>\$ 3,339,218</u>	<u>100</u>	<u>3,260,315</u>	<u>100</u>
負債及權益				
流動負債：				
短期借款(附註六(九))	2100		2100	
應付票據及帳款	2170		2170	
應付帳款-關係人(附註七(二))	2180		2180	
其他應付款(附註六(十一))	2200		2200	
本期所得稅負債	2230		2230	
其他流動負債	2300		2300	
預收款項	2310		2310	
一年或一營業週期內到期長期借款(附註六(十))	2322		2322	
	<u>825,440</u>	<u>24</u>	<u>708,549</u>	<u>22</u>
非流動負債：				
長期借款(附註六(十))	2540		2540	
遞延所得稅負債(附註六(十四))	2570		2570	
其他非流動負債	2600		2600	
淨確定福利負債-非流動(附註六(十三))	2640		2640	
	<u>183,215</u>	<u>5</u>	<u>221,786</u>	<u>7</u>
	<u>41,749</u>	<u>1</u>	<u>19,308</u>	<u>-</u>
	<u>3,911</u>	<u>-</u>	<u>5,143</u>	<u>-</u>
	<u>55,391</u>	<u>2</u>	<u>56,565</u>	<u>2</u>
	<u>284,266</u>	<u>8</u>	<u>302,802</u>	<u>9</u>
	<u>1,109,706</u>	<u>32</u>	<u>1,011,351</u>	<u>31</u>
負債總計				
權益：				
歸屬於母公司業主之權益(附註六(十五))：				
股本	3100		3100	
資本公積	3200		3200	
保留盈餘	3300		3300	
其他權益	3400		3400	
庫藏股票	3500		3500	
歸屬於母公司業主之權益合計	36XX		36XX	
非控制權益				
權益總計				
負債及權益總計	<u>\$ 3,339,218</u>	<u>100</u>	<u>3,260,315</u>	<u>100</u>

(請詳閱後附合併財務報告附註)



董事長：劉珣綺



經理人：張嘉哲



會計主管：楊曉青

安勤科技股份有限公司及其子公司

合併綜合損益表

民國一〇六年及一〇五年一月一日至十二月三十一日

單位：新台幣千元

	106年度		105年度	
	金額	%	金額	%
4110 銷貨收入	\$ 4,652,080	96	4,878,037	96
4170 減：銷貨退回及折讓	13,254	-	19,033	-
4100 銷貨收入淨額	4,638,826	96	4,859,004	96
4600 勞務收入	213,832	4	197,302	4
4000 營業收入(附註六(十八)及七(二))	4,852,658	100	5,056,306	100
5000 營業成本(附註六(四)、六(十三)、七(二)及十二)	3,618,451	75	3,719,953	74
5900 營業毛利	1,234,207	25	1,336,353	26
6000 營業費用(附註六(十三)及十二)：				
6100 推銷費用	346,748	7	334,578	7
6200 管理費用	354,764	7	402,665	8
6300 研究發展費用	163,221	3	158,551	3
	864,733	17	895,794	18
6900 營業淨利	369,474	8	440,559	8
7000 營業外收入及支出：				
7190 其他收入	25,556	-	18,377	-
7060 採用權益法認列之關聯企業及合資損失之份額(附註六(五))	(7,209)	-	(7,032)	-
7100 利息收入	3,893	-	1,676	-
7210 處分不動產、廠房及設備利益	1,970	-	57	-
7230 外幣兌換(損)益(附註六(二十))	(13,597)	-	(1,028)	-
7050 財務成本-利息費用	(3,785)	-	(1,787)	-
7590 什項支出	(198)	-	(6,025)	-
	6,630	-	4,238	-
7900 稅前淨利	376,104	8	444,797	8
7950 減：所得稅費用(附註六(十四))	120,354	3	119,472	2
8200 本期淨利	255,750	5	325,325	6
8300 其他綜合損益：				
8310 不重分類至損益之項目				
8311 確定福利計畫之再衡量數(附註六(十三))	(1,203)	-	(1,428)	-
8349 減：與不重分類至損益之項目相關之所得稅(附註六(十四))	(204)	-	(243)	-
	(999)	-	(1,185)	-
8360 後續可能重分類至損益之項目				
8361 國外營運機構財務報表換算之兌換差額	(51,498)	(1)	(19,934)	-
8370 採用權益法認列關聯企業及合資之其他綜合損益之份額-可能重分類至損益之項目	27	-	(61)	-
8399 減：與可能重分類至損益之項目相關之所得稅(附註六(十四))	(1,627)	-	(225)	-
	(49,844)	(1)	(19,770)	-
8300 本期其他綜合損益	(50,843)	(1)	(20,955)	-
8500 本期綜合損益總額	\$ 204,907	4	304,370	6
8600 淨利歸屬於：				
8610 母公司業主	228,572	4	323,864	6
8620 非控制權益	27,178	1	1,461	-
	\$ 255,750	5	325,325	6
8700 綜合損益總額歸屬於：				
8710 母公司業主	\$ 186,899	4	306,908	6
8720 非控制權益	18,008	-	(2,538)	-
	\$ 204,907	4	304,370	6
每股盈餘(附註六(十七))				
9750 基本每股盈餘(元)	\$ 3.33		4.74	
9850 稀釋每股盈餘(元)	\$ 3.29		4.70	

(請詳閱後附合併財務報告附註)

董事長：劉琍綺



經理人：張嘉哲



會計主管：楊曉青





安勤科技股份有限公司及其子公司
合併權益變動表

民國一〇六年及一〇五年一月一日至十二月三十一日

單位：新台幣千元

	歸屬於母公司業主之權益				其他權益項目				非控制 權益	權益總額	
	普通股	資本公積	保留盈餘		國外營運機 構財務報表 換算之兌換 差	員工未賺 得酬勞	庫藏股票	歸屬於母 公司業主 權益總計			
			法定盈 餘公積	未分配 盈餘							合計
\$ 683,332	868,163	124,515	301,027	425,542	20,111	-	20,111	(1,535)	1,995,613	146,090	2,141,703
-	-	29,685	(29,685)	-	-	-	-	-	-	-	-
-	-	-	(245,999)	(245,999)	-	-	-	-	(245,999)	-	(245,999)
-	-	-	323,864	323,864	-	-	-	-	323,864	1,461	325,325
-	-	-	(817)	(817)	(16,139)	-	(16,139)	-	(16,956)	(3,999)	(20,955)
-	-	-	323,047	323,047	(16,139)	-	(16,139)	-	306,908	(2,538)	304,370
-	-	-	(1,681)	(1,681)	-	-	-	-	(1,681)	-	(1,681)
-	163	-	-	-	-	-	-	-	163	108	271
9,700	51,894	-	106	53,800	(1,133)	(24,422)	(24,422)	-	37,278	-	37,278
-	-	-	(53,800)	(53,800)	-	-	-	-	(54,933)	67,955	13,022
693,032	920,220	154,200	293,015	447,215	2,839	(24,422)	(21,583)	(1,535)	2,037,349	211,615	2,248,964
-	-	29,301	(29,301)	-	-	-	-	-	-	-	-
-	-	-	(249,491)	(249,491)	-	-	-	-	(249,491)	-	(249,491)
-	-	-	228,572	228,572	-	-	-	-	228,572	27,178	255,750
-	-	-	(290)	(290)	(41,383)	-	(41,383)	-	(41,673)	(9,170)	(50,843)
-	-	-	228,282	228,282	(41,383)	-	(41,383)	-	186,899	18,008	204,907
-	11,261	-	-	-	-	-	-	-	11,261	-	11,261
-	165	-	-	-	-	-	-	-	165	110	275
(150)	(802)	-	53	53	-	20,284	20,284	-	19,385	-	19,385
692,882	930,844	183,501	242,558	426,059	(38,544)	(4,138)	(42,682)	(1,535)	2,005,568	223,944	2,229,512

民國一〇五年一月一日餘額

盈餘指撥及分配：

提列法定盈餘公積

普通股現金股利

本期合併淨利

本期其他綜合損益

本期綜合損益總額

採用權益法認列之關聯企業及合資之變動數

發放子公司股利調整資本公積

股份基礎給付交易

非控制權益增減

民國一〇五年十二月三十一日餘額

盈餘指撥及分配：

提列法定盈餘公積

普通股現金股利

本期合併淨利

本期其他綜合損益

本期綜合損益總額

採用權益法認列之關聯企業及合資之變動數

發放子公司股利調整資本公積

股份基礎給付交易

非控制權益增減

民國一〇六年十二月三十一日餘額

(請詳閱後附合併財務報告附註)



董事長：劉珣綺



經理人：張嘉哲



會計主管：楊曉青

安勤科技股份有限公司及其子公司

合併現金流量表

民國一〇六年及一〇五年一月一日至十二月三十一日



單位：新台幣千元

	106年度	105年度
營業活動之現金流量：		
本期稅前淨利	\$ 376,104	444,797
調整項目：		
收益費損項目：		
折舊費用	52,354	46,503
攤銷費用	7,565	7,014
呆帳費用提列數	8,134	2,136
利息費用	3,785	1,787
利息收入	(3,893)	(1,676)
股份基礎給付酬勞成本	19,385	37,278
透過損益按公允價值衡量之金融資產及負債之淨損(益)	198	(505)
採用權益法認列之關聯企業及合資損失之份額	7,209	7,032
處分不動產、廠房及設備利益	(1,970)	(57)
處分採用權益法之投資利益	(945)	-
其他	109	5,097
	<u>91,931</u>	<u>104,609</u>
與營業活動相關之資產及負債變動數：		
應收票據及帳款(含關係人)(增加)減少	(88,106)	63,933
透過損益按公允價值衡量之金融資產-流動(增加)減少	110,230	126,588
其他應收款(增加)減少	476	(2,173)
存貨(增加)減少	(73,740)	(43,184)
預付款項(增加)減少	1,326	4,203
其他流動資產(增加)減少	4,898	(11,960)
其他金融資產-非流動(增加)減少	-	3,298
應付票據及帳款(含關係人)增加(減少)	(16,887)	(182,624)
透過損益按公允價值衡量之金融負債-流動增加(減少)	-	(136)
其他應付款增加(減少)	(12,692)	54,881
預收款項增加(減少)	6,955	(14,011)
其他流動負債增加(減少)	(2,607)	4,531
淨確定福利負債增加(減少)	(2,377)	(4,529)
其他非流動負債增加(減少)	(287)	708
	<u>(72,811)</u>	<u>(475)</u>
營運產生之現金流入	395,224	548,931
收取之利息	3,750	1,941
支付之利息	(3,726)	(1,769)
支付之所得稅	(133,630)	(125,986)
營業活動之淨現金流入(流出)	<u>261,618</u>	<u>423,117</u>
投資活動之現金流量：		
取得採用權益法之投資	-	(10,000)
處分採用權益法之投資	30	-
取得不動產、廠房及設備	(36,635)	(29,322)
處分不動產、廠房及設備	1,970	57
取得投資性不動產	-	(342,206)
預付設備款(增加)減少	(3,837)	(17,278)
取得無形資產	(9,208)	(4,447)
存出保證金(增加)減少	(1,427)	(107)
投資活動之淨現金流入(流出)	<u>(49,107)</u>	<u>(403,303)</u>
籌資活動之現金流量：		
短期借款增加(減少)	163,066	20,000
舉借長期借款	-	270,000
償還長期借款	(38,571)	(9,643)
存入保證金增加(減少)	(945)	659
發放現金股利	(249,326)	(245,836)
非控制權益變動	(5,789)	13,390
籌資活動之淨現金流入(流出)	<u>(131,565)</u>	<u>48,570</u>
匯率變動對現金及約當現金之影響	(43,708)	(15,592)
本期現金及約當現金增加(減少)數	37,238	52,792
期初現金及約當現金餘額	567,721	514,929
期末現金及約當現金餘額	<u>\$ 604,959</u>	<u>567,721</u>

(請詳閱後附合併財務報告附註)

董事長：劉琍綺



經理人：張嘉哲



會計主管：楊曉青



安勤科技股份有限公司及其子公司
合併財務報告附註
 民國一〇六年及一〇五年十二月三十一日
 (除另有註明者外，所有金額均以新台幣千元為單位)

一、公司沿革

安勤科技股份有限公司(以下稱「本公司」)於民國八十九年七月十九日設立，主要營業項目為工業用電腦之製造、加工及進出口業務。本公司民國一〇六年十二月三十一日之合併財務報告之組成包括本公司及本公司之子公司(以下併稱「合併公司」)。合併公司主要營業項目，請詳附註四(三)2.之說明。

二、通過財務報告之日期及程序

本合併財務報告已於民國一〇七年三月二十日經董事會通過發佈。

三、新發布及修訂準則及解釋之適用

(一)已採用金融監督管理委員會認可之新發布及修訂後準則及解釋之影響

合併公司自民國一〇六年起全面採用經金融監督管理委員會(以下簡稱金管會)認可並於民國一〇六年生效之國際財務報導準則編製合併財務報告，相關新發布、修正及修訂之準則及解釋彙列如下：

新發布／修正／修訂準則及解釋	國際會計準則 理事會發布 之生效日
國際財務報導準則第10號、國際財務報導準則第12號及國際會計準則第28號之修正「投資個體：適用合併報表例外規定」	2016年1月1日
國際財務報導準則第11號之修正「取得聯合營運權益之會計處理」	2016年1月1日
國際財務報導準則第14號「管制遞延帳戶」	2016年1月1日
國際會計準則第1號之修正「揭露倡議」	2016年1月1日
國際會計準則第16號及國際會計準則第38號之修正「可接受之折舊及攤銷方法之闡釋」	2016年1月1日
國際會計準則第16號及國際會計準則第41號之修正「農業：生產性植物」	2016年1月1日
國際會計準則第19號之修正「確定福利計畫：員工提撥」	2014年7月1日
國際會計準則第27號之修正「單獨財務報表之權益法」	2016年1月1日
國際會計準則第36號之修正「非金融資產可回收金額之揭露」	2014年1月1日
國際會計準則第39號之修正「衍生工具之約務更替與避險會計之持續適用」	2014年1月1日

安勤科技股份有限公司及其子公司合併財務報告附註(續)

新發布／修正／修訂準則及解釋	國際會計準則 理事會發布 之生效日
2010-2012及2011-2013週期之年度改善	2014年7月1日
2012-2014年國際財務報導年度改善	2016年1月1日
國際財務報導解釋第21號「公課」	2014年1月1日

適用上述新認可之國際財務報導準則將不致對合併財務報告造成重大變動。

(二)尚未採用金管會認可之國際財務報導準則之影響

依據金管會民國一〇六年七月十四日金管證審字第1060025773號令，公開發行以上公司應自民國一〇七年起全面採用經金管會認可並於民國一〇七年生效之國際財務報導準則。相關新發布、修正及修訂之準則及解釋彙列如下：

新發布／修正／修訂準則及解釋	國際會計準則 理事會發布 之生效日
國際財務報導準則第2號之修正「股份基礎給付交易之分類及衡量」	2018年1月1日
國際財務報導準則第4號之修正「於國際財務報導準則第4號『保險合約』下國際財務報導準則第9號『金融工具』之適用」	2018年1月1日
國際財務報導準則第9號「金融工具」	2018年1月1日
國際財務報導準則第15號「客戶合約之收入」	2018年1月1日
國際會計準則第7號之修正「揭露倡議」	2017年1月1日
國際會計準則第12號之修正「未實現損失之遞延所得稅資產之認列」	2017年1月1日
國際會計準則第40號之修正「投資性不動產之轉列」	2018年1月1日
國際財務報導準則2014-2016週期之年度改善：	
國際財務報導準則第12號之修正	2017年1月1日
國際財務報導準則第1號之修正及國際會計準則第28號之修正	2018年1月1日
國際財務報導解釋第22號「外幣交易與預收(付)對價」	2018年1月1日

除下列項目外，適用上述新認可之國際財務報導準則將不致對合併財務報告造成重大變動。造成重大變動者之性質及影響說明如下：

1. 國際財務報導準則第九號「金融工具」

該準則將取代國際會計準則第三十九號「金融工具：認列與衡量」，修正金融工具之分類與衡量、減損及避險會計。

安勤科技股份有限公司及其子公司合併財務報告附註(續)

(1) 金融資產之分類及衡量

該準則包含金融資產之新分類及衡量方法，其反映管理該金融資產之經營模式及現金流量特性。該準則主要將金融資產分類為按攤銷後成本衡量、透過其他綜合損益按公允價值衡量及透過損益按公允價值衡量三類，並刪除現行準則下持有至到期日、放款及應收款及備供出售金融資產之分類。依該準則，混合合約包含之主契約若屬該準則範圍內之金融資產，則不拆分嵌入之衍生工具，而係評估整體混合金融工具之分類。另國際會計準則第三十九號對於不具活絡市場報價且公允價值因而無法可靠衡量之無報價權益工具投資（及此類工具之衍生工具）之衡量規定具有一項例外，此類金融工具係按成本衡量；國際財務報導準則第九號刪除該項例外，規定所有權益工具（及其衍生工具）應按公允價值衡量。

合併公司評估認為若適用新分類規定，將不會對應收帳款之會計處理造成重大影響。

(2) 金融資產及合約資產之減損

該準則以前瞻性之預期信用損失模式取代現行國際會計準則第三十九號已發生減損損失模式，預期信用損失係以機率加權為基礎決定，經濟因素改變如何影響該損失需要相當的判斷。

預期信用損失模式適用於按攤銷後成本衡量、透過其他綜合損益按公允價值衡量之金融資產(除權益工具投資外)及合約資產。

國際財務報導準則第九號下，係依下列基礎衡量金融資產之減損損失：

- 十二個月預期信用損失：金融工具於報導日後十二個月內可能違約事項所產生之預期信用損失；及
- 存續期間預期信用損失：金融工具預期存續期間所有可能違約事項產生之預期信用損失。

若金融工具自原始認列後信用風險已顯著增加，則適用存續期間預期信用損失衡量減損；若未顯著增加，則適用十二個月預期信用損失衡量減損。企業若判定金融工具於報導日之信用風險低，得假設該金融資產自原始認列後信用風險未顯著增加，然而，不具重大財務組成部分之應收帳款及合約資產，係按存續期間預期信用損失方法衡量，此外，合併公司亦選擇以此方式衡量具重大財務組成部分之應收帳款和合約資產。

合併公司預估適用國際財務報導準則第九號減損規定將不會產生重大影響。

(3) 揭露

該準則包含大量之新揭露規定，尤其有關避險會計、信用風險及預期信用損失之揭露。合併公司之評估包括從現有內部流程分析資料有差異之處，及規劃對系統及內部控制進行修改以擷取所需資料。

安勤科技股份有限公司及其子公司合併財務報告附註(續)

(4)過渡處理

除下列項目外，通常係追溯適用國際財務報導準則第九號：

- 合併公司預計採用分類及衡量（包括減損）改變之豁免，無須重編以前期間之比較資訊。因採用該準則造成金融資產及金融負債帳面金額之差額，通常將調整民國一〇七年一月一日之保留盈餘及其他權益項目。
- 下列事項係以初次適用日存在之事實及情況為基礎評估：
 - 判定金融資產係以何種經營模式持有。
 - 先前指定為透過損益按公允價值衡量之金融資產及金融負債之指定及撤銷。
 - 部分非持有供交易之權益工具投資作透過其他綜合損益按公允價值衡量之指定。

2.國際財務報導準則第十五號「客戶合約之收入」

該準則將取代現行國際會計準則第十八號「收入」及國際會計準則第十一號「建造合約」以及其他收入相關的解釋，以單一分析模型按五個步驟決定企業認列收入之方法、時點及金額。

(1)銷售商品

針對產品之銷售，現行係於符合與客戶約定之交貨條件時認列收入，於該時點客戶已接受該產品，且相關所有權之重大風險及報酬已移轉予客戶。於該時點認列收入，係因該時點收入及成本能可靠衡量、對價很有可能收回，且不再繼續參與對商品之管理。國際財務報導準則第十五號下，將於客戶取得對產品之控制時認列收入。合併公司初步評估認為產品之所有權重大風險及報酬移轉予客戶之時點與控制移轉之時點類似，故將不致產生重大影響。

惟上述採用新公報之預估影響情形可能因將來環境或狀況改變而變更。

(三)金管會尚未認可之新發布及修訂準則及解釋

下表彙列國際會計準則理事會(以下簡稱理事會)已發布及修訂但尚未經金管會認可之準則及解釋。

新發布／修正／修訂準則及解釋	理事會發布之生效日
國際財務報導準則第10號及國際會計準則第28號之修正「投資者與其關聯企業或合資間之資產出售或投入」	尚待理事會決定
國際財務報導準則第16號「租賃」	2019年1月1日
國際財務報導準則第17號「保險合約」	2021年1月1日
國際財務報導解釋第23號「具不確定性之所得稅處理」	2019年1月1日
國際財務報導準則第9號之修正「具有負補償之提前還款特性」	2019年1月1日
國際會計準則第28號之修正「對關聯企業及合資之長期權益」	2019年1月1日
國際財務報導準則2015-2017週期之年度改善	2019年1月1日
國際會計準則第19號之修正「計畫修正、縮減或清償」	2019年1月1日

安勤科技股份有限公司及其子公司合併財務報告附註(續)

對合併公司可能攸關者如下：

發布日	新發布或修訂準則	主要修訂內容
2016.1.13	國際財務報導準則第16號「租賃」	新準則將租賃之會計處理修正如下： • 承租人所簽訂符合租賃定義之所有合約均應於資產負債表認列使用權資產及租賃負債。租賃期間內租賃費用則係以使用權資產折舊金額加計租賃負債之利息攤提金額衡量。 • 出租人所簽訂符合租賃定義之合約則應分類為營業租賃及融資租賃，其會計處理與國際會計準則第17號「租賃」類似。

合併公司現正持續評估上述準則及解釋對合併公司財務狀況與經營結果之影響，相關影響待評估完成時予以揭露。

四、重大會計政策之彙總說明

本合併財務報告所採用之重大會計政策彙總說明如下。除另有說明者外，下列會計政策已一致適用於本合併財務報告之所有表達期間。

(一) 遵循聲明

本合併財務報告係依照證券發行人財務報告編製準則(以下簡稱「編製準則」)及金融監督管理委員會認可並發布生效之國際財務報導準則、國際會計準則、解釋及解釋公告(以下簡稱「金管會認可之國際財務報導準則」)編製。

(二) 編製基礎

1. 衡量基礎

除下列資產負債表之重要項目外，本合併財務報告係依歷史成本為基礎編製：

- (1) 依公允價值衡量之透過損益按公允價值衡量金融資產；
- (2) 淨確定福利負債(或資產)，係依退休基金資產之公允價值減除確定福利義務現值及附註四(十七)所述之上限影響數衡量。

2. 功能性貨幣及表達貨幣

合併公司每一個體均係以各營運所處主要經濟環境之貨幣為其功能性貨幣。本合併財務報告係以本公司之功能性貨幣，新台幣表達。所有以新台幣表達之財務資訊均以新台幣千元為單位。

安勤科技股份有限公司及其子公司合併財務報告附註(續)

(三)合併基礎

1.合併財務報告編製原則

合併財務報告之編製主體包含本公司及由本公司所控制之個體(即子公司)。當本公司暴露於來自對被投資個體之參與之變動報酬或對該等變動報酬享有權利，且透過對被投資個體之權利有能力影響該等報酬時，本公司控制該個體。

自對子公司取得控制之日起，開始將其財務報告納入合併財務報告，直至喪失控制之日為止。合併公司間之交易、餘額及任何未實現收益與費損，業於編製合併財務報告時已全數消除。子公司之綜合損益總額係分別歸屬至本公司業主及非控制權益，即使非控制權益因而成為虧損餘額亦然。

子公司之財務報告業已適當調整，俾使其會計政策與合併公司所使用之會計政策一致。

合併公司對子公司所有權權益之變動，未導致喪失對子公司之控制者，係作為與業主間之權益交易處理。非控制權益之調整數與所支付或收取對價公允價值間之差額，係直接認列於權益且歸屬於本公司業主。

2.列入合併財務報告之子公司

列入本合併財務報告之子公司包含：

投資公司名稱	子公司名稱	業務性質	所持股權百分比	
			106.12.31	105.12.31
本公司	Avalue Technology Inc. (USA) (Avalue USA)	工業用電腦買賣	100%	100%
"	Avalue Technology Inc. (SAMOA) (Avalue SAMOA)	轉投資業務	100%	100%
"	耀錦集團有限公司(耀錦)	工業用電腦買賣	100%	100%
"	BCM Technology Inc. (BCM Technology)	工業用電腦買賣	82%	82%
"	Avalue Japan Inc. (Avalue Japan)	工業用電腦買賣	100%	100%
"	昶亨科技股份有限公司(昶亨科技)	各種印刷電路板之表面黏著組裝加工、製造及進出口買賣業務	60%	60%
"	瑞勤股份有限公司(瑞勤)	工業用電腦及週邊整合買賣	76%	76%
"	Bytec Healthcare Limited (Bytec)	醫療推車及週邊整合買賣	60%	60%
Avalue SAMOA	安勤計算機應用科技(上海)有限公司 (安勤上海)	工業用電腦買賣	100%	100%

安勤科技股份有限公司及其子公司合併財務報告附註(續)

(四)外 幣

1.外幣交易

外幣交易依交易日之匯率換算為功能性貨幣。報導期間結束日(以下稱報導日)之外幣貨幣性項目依當日之匯率換算為功能性貨幣，其兌換損益係指期初以功能性貨幣計價之攤銷後成本，調整當期之有效利息及付款後之金額，與依外幣計價之攤銷後成本按報導日匯率換算金額間之差異。

以公允價值衡量之外幣非貨幣性項目依衡量公允價值當日之匯率重新換算為功能性貨幣，以歷史成本衡量之外幣非貨幣性項目則依交易日之匯率換算。

除非貨幣性之備供出售權益工具、指定為國外營運機構淨投資避險之金融負債或合格之現金流量避險，換算所產生之外幣兌換差異認列於其他綜合損益外，其餘係認列為損益。

2.國外營運機構

國外營運機構之資產及負債，包括收購時產生之商譽及公允價值調整，係依報導日之匯率換算為新台幣；收益及費損項目係依當期平均匯率換算為新台幣，所產生之兌換差額均認列為其他綜合損益。

當處分國外營運機構致喪失控制、共同控制或重大影響時，與該國外營運機構相關之累計兌換差額係全數重分類為損益。部分處分含有國外營運機構之子公司時，相關累計兌換差額係按比例重新歸屬至非控制權益。部分處分含有國外營運機構之關聯企業或合資之投資時，相關累計兌換差額則按比例重分類至損益。

對國外營運機構之貨幣性應收或應付項目，若尚無清償計畫且不可能於可預見之未來予以清償時，其所產生之外幣兌換損益視為對該國外營運機構淨投資之一部分而認列為其他綜合損益。

(五)資產與負債區分流動與非流動之分類標準

符合下列條件之一之資產列為流動資產，非屬流動資產之所有其他資產則列為非流動資產：

- 1.預期於其正常營業週期中實現該資產，或意圖將其出售或消耗；
- 2.主要為交易目的而持有該資產；
- 3.預期於報導期間後十二個月內實現該資產；或
- 4.該資產為現金或約當現金，但於報導期間後至少十二個月將該資產交換或用以清償負債受到其他限制者除外。

符合下列條件之一之負債列為流動負債，非屬流動負債之所有其他負債則列為非流動負債：

- 1.預期將於正常營業週期中清償該負債；
- 2.主要為交易目的而持有該負債；
- 3.預期將於報導期間後十二個月內到期清償該負債；或

安勤科技股份有限公司及其子公司合併財務報告附註(續)

- 4.未具無條件將清償期限遞延至報導期間後至少十二個月之權利之負債。負債之條款，可能依交易對方之選擇，以發行權益工具而導致其清償者，並不影響其分類。

(六)現金及約當現金

現金包括庫存現金及活期存款。約當現金係指可隨時轉換成定額現金且價值變動風險甚小之短期並具高度流動性之投資。定期存款符合前述定義且持有目的係滿足短期現金承諾而非投資或其他目的者，列報於約當現金。

(七)金融工具

金融資產與金融負債係於合併公司成為該金融工具合約條款之一方時認列。

1.金融資產

合併公司之金融資產分類為：透過損益按公允價值衡量之金融資產及放款及應收款。

(1)透過損益按公允價值衡量之金融資產

此類金融資產係指持有供交易或指定為透過損益按公允價值衡量之金融資產。

持有供交易之金融資產係因其取得或發生之主要目的為短期內出售或再買回。持有供交易金融資產以外之金融資產，合併公司於下列情況之一，於原始認列時指定為透過損益按公允價值衡量：

- A.消除或重大減少因採用不同基礎衡量資產或負債並認列相關之利益及損失，而產生之衡量或認列不一致。
- B.金融資產係以公允價值基礎評估績效。
- C.混合工具含嵌入式衍生工具。

此類金融資產於原始認列時係按公允價值衡量，交易成本於發生時認列為損益；後續評價按公允價值衡量，再衡量產生之利益或損失（包含相關股利收入及利息收入）認列為損益，並列報於營業外收入及支出項下。依交易慣例購買或出售金融資產時，採用交割日會計處理。

(2)放款及應收款

放款及應收款係無活絡市場公開報價，且具固定或可決定付款金額之金融資產，包括應收款項、其他應收款及存出保證金等金融資產。原始認列時按公允價值加計直接可歸屬之交易成本衡量，後續評價採有效利率法以攤銷後成本減除減損損失衡量，惟短期應收款項之利息認列不具重大性之情況除外。依交易慣例購買或出售金融資產時，採用交易日會計處理。

利息收入係列報於營業外收入及支出項下。

安勤科技股份有限公司及其子公司合併財務報告附註(續)

(3) 金融資產減損

非透過損益按公允價值衡量之金融資產，於每一報導日評估減損。當有客觀證據顯示，因金融資產原始認列後發生之單一或多項事件，致使該資產之估計未來現金流量受損失者，該金融資產即已發生減損。

金融資產減損之客觀證據包括發行人或債務人之重大財務困難、違約（如利息或本金支付之延滯或不償付）、債務人將進入破產或其他財務重整之可能性大增，及由於財務困難而使該金融資產之活絡市場消失等。

針對應收帳款個別評估未有減損後，另再以群組基礎評估減損。應收款組合之客觀減損證據可能包含合併公司過去收款經驗、該群組超過平均授信期間之延遲付款增加情況，以及與應收款拖欠有關之全國性或區域性經濟情勢變化。

以攤銷後成本衡量之金融資產，認列之減損損失金額係該資產之帳面金額與估計未來現金流量按該金融資產原始有效利率折現之現值間之差額。

以成本衡量之金融資產，認列之減損損失金額係該資產之帳面金額與估計未來現金流量按該金融資產之相似資產市場報酬率折現之現值間之差額。該減損損失於後續期間不得迴轉。

所有金融資產之減損損失係直接自金融資產之帳面金額中扣除，惟應收帳款係藉由備抵帳戶調降其帳面金額。當判斷應收帳款無法收回時，係沖銷備抵帳戶。原先已沖銷而後續收回之款項則貸記備抵帳戶。備抵帳戶帳面金額之變動認列於損益。

當金融資產以攤銷後成本衡量時，若後續期間減損損失金額減少，且該減少客觀地連結至認列減損後發生之事項，則先前認列之減損損失予以迴轉認列於損益，惟該投資於減損迴轉日之帳面金額不得大於若未認列減損情況下應有之攤銷後成本。

應收帳款之呆帳損失及迴升係列報於管理費用。應收帳款以外金融資產之減損損失及迴升係列報於營業外收入及支出項下。

(4) 金融資產之除列

合併公司僅於對來自該資產現金流量之合約權利終止，或已移轉金融資產且該資產所有權幾乎所有之風險及報酬已移轉予其他企業時，始將金融資產除列。

除列單一金融資產之整體時，其帳面金額與已收取或可收取對價總額加計認列於其他綜合損益之金額間之差額係認列為損益，並列報於營業外收入及支出項下。

安勤科技股份有限公司及其子公司合併財務報告附註(續)

當非除列單一金融資產之整體時，合併公司以移轉日各部分之相對公允價值為基礎，將該金融資產之原帳面金額分攤至因持續參與而持續認列之部分及除列之部分。分攤予除列部分之帳面金額與因除列部分所收取之對價加計已認列於其他綜合損益之任何累計利益或損失中分攤予除列部分之總和間之差額係認列為損益，並列報於營業外收入及支出項下。已認列於其他綜合損益之累計利益或損失，係依其相對公允價值分攤予持續認列部分與除列部分。

2. 金融負債及權益工具

(1) 負債或權益之分類

合併公司發行之債務及權益工具係依據合約協議之實質與金融負債及權益工具之定義分類為金融負債或權益。

權益工具係指表彰本公司於資產減除其所有負債後剩餘權益之任何合約。本公司發行之權益工具係以取得之價款扣除直接發行成本後之金額認列。

與金融負債相關之利息及損失或利益係認列為損益，並列報於營業外收入及支出項下。

金融負債於轉換時重分類為權益，其轉換不產生損益。

(2) 透過損益按公允價值衡量之金融負債

此類金融負債係指持有供交易或指定為透過損益按公允價值衡量之金融負債。

持有供交易之金融負債係因其取得或發生之主要目的為短期內出售或再買回。持有供交易金融負債以外之金融負債，合併公司於下列情況之一，於原始認列時指定為透過損益按公允價值衡量：

A. 消除或重大減少因採用不同基礎衡量資產或負債並認列相關之利益及損失，而產生之衡量或認列不一致。

B. 金融負債係以公允價值基礎評估績效。

C. 混合工具含嵌入式衍生工具。

此類金融負債於原始認列時係按公允價值衡量，交易成本於發生時認列為損益；後續評價按公允價值衡量，再衡量產生之利益或損失（包含相關利息支出）認列為損益，並列報於營業外收入及支出項下。

(3) 其他金融負債

金融負債非屬持有供交易且未指定為透過損益按公允價值衡量者（包括長短期借款、應付帳款及其他應付款），原始認列時係按公允價值加計直接可歸屬之交易成本衡量；後續評價採有效利率法以攤銷後成本衡量，惟長短期借款及應付款項之利息認列不具重大性之情形除外。未資本化為資產成本之利息費用係認列於損益，並列報於營業外收入及支出項下。

安勤科技股份有限公司及其子公司合併財務報告附註(續)

(4)金融負債之除列

合併公司係於合約義務已履行、取消或到期時，除列金融負債。

除列金融負債時，其帳面金額與所支付或應支付對價總額(包含任何所移轉之非現金資產或承擔之負債)間之差額認列為損益，並列報於營業外收入及支出項下。

(5)金融資產及負債之互抵

金融資產及金融負債僅於合併公司有法定權利進行互抵及有意圖以淨額交割或同時變現資產及清償負債時，方予以互抵並以淨額表達於合併資產負債表。

(八)存 貨

存貨係以成本與淨變現價值孰低衡量。成本包括使其達可供使用地點及狀態所發生之取得、產製或加工及其他成本，並採加權平均法計算。製成品及在製品存貨之成本包括依適當比例按正常產能分攤之製造費用。

淨變現價值係指正常營業下之估計售價減除估計完工尚需投入之估計成本及完成出售所需之估計成本後之餘額。

(九)投資關聯企業

關聯企業係指合併公司對其財務及營運政策具有重大影響，但非控制或聯合控制者。

合併公司對於關聯企業之權益採用權益法處理。權益法下，原始取得時係依成本認列，投資成本包含交易之成本。投資關聯企業之帳面金額包括原始投資時所辨認之商譽，減除任何累計減損損失。

合併財務報告包括自具有重大影響之日起至喪失重大影響之日止，於進行與合併公司會計政策一致性之調整後，合併公司依權益比例認列各該投資關聯企業之損益及其他綜合損益之金額。當關聯企業發生非損益及其他綜合損益之權益變動且不影響合併公司對其之持股比例時，合併公司將所有權益變動按持股比例認列為資本公積。

合併公司與關聯企業間之交易所產生之未實現利益，已在合併公司對該被投資公司之權益範圍內予以消除。未實現損失之消除方法與未實現利益相同，但僅限於未有減損證據之情況下所產生。

當合併公司依比例應認列關聯企業之損失份額等於或超過其在關聯企業之權益時，即停止認列其損失，而僅於發生法定義務、推定義務或已代該被投資公司支付款項之範圍內，認列額外之損失及相關負債。

安勤科技股份有限公司及其子公司合併財務報告附註(續)

(十)投資性不動產

投資性不動產係指持有供賺取租金或資產增值或二者兼具，而非供正常營業出售、用於生產、提供商品或勞務或作為行政管理目的之不動產。投資性不動產原始認列時以成本衡量，後續衡量亦按成本模式處理，於原始認列後以可折舊金額計算提列折舊費用，其折舊方法、耐用年限及殘值比照不動產、廠房及設備規定。成本包含可直接歸屬於取得投資性不動產之費用。

當投資性不動產用途變更而重分類為不動產、廠房及設備時，以變更新用途時之帳面金額予以重分類。

(十一)不動產、廠房及設備

1.認列與衡量

不動產、廠房及設備之認列及衡量係採成本模式，依成本減除累計折舊與累計減損後之金額衡量。成本包含可直接歸屬於取得資產之支出。

當不動產、廠房及設備包含不同組成部分，且相對於該項目之總成本若屬重大而採用不同之折舊率或折舊方法較為合宜時，則視為不動產、廠房及設備之單獨項目(主要組成部分)處理。

不動產、廠房及設備之處分損益，係由不動產、廠房及設備之帳面金額與處分價款之差額決定，並以淨額認列於損益項下之營業外收入及支出。

2.後續成本

若不動產、廠房及設備項目後續支出所預期產生之未來經濟效益很有可能流入合併公司，且其金額能可靠衡量，則該支出認列為該項目帳面金額之一部分，被重置部分之帳面金額則予以除列。不動產、廠房及設備之日常維修成本於發生時認列為損益。

3.折 舊

折舊係依資產成本減除殘值後按估計耐用年限採直線法計算，並依資產之個別重大組成部分評估，若一組成部分之耐用年限不同於資產之其他部分，則此組成部分應單獨提列折舊。折舊之提列認列為損益。

租賃資產之折舊若可合理確認合併公司將於租賃期間屆滿時取得所有權，則依其耐用年限提列；其餘租賃資產係依租賃期間及其耐用年限兩者較短者提列。

土地無須提列折舊。

當期及比較期間之估計耐用年限如下：

(1)房屋及建築：7~51年

(2)機器設備：3~13年

(3)辦公及其他設備：2~15年

廠房及設備之重大組成部分主要有廠房主建物、機電動力設備及工程等，並分別按其耐用年限予以計提折舊。

安勤科技股份有限公司及其子公司合併財務報告附註(續)

合併公司至少於每一年度報導日檢視折舊方法、耐用年限及殘值，若預期值與先前之估計不同時，於必要時適當調整，該變動按會計估計變動規定處理。

(十二)租賃

1.出租人

營業租賃之租賃收益按直線基礎於租賃期間認列為收益。因協商與安排營業租賃所產生之原始直接成本，加計至租賃資產之帳面金額，並按直線基礎於租賃期間認列為費用。

2.承租人

營業租賃之租金給付(不包括保險及維護等服務成本)依直線基礎於租賃期間認列為費用。

(十三)無形資產

1.商譽

(1)原始認列

收購子公司產生之商譽已包含於無形資產。商譽原始認列之衡量請詳附註六(八)。

(2)後續衡量

商譽係依成本減累計減損予以衡量。關於採用權益法之投資，商譽之帳面金額係包含於投資之帳面金額內，且此類投資之減損損失並未分配至商譽及任何資產，而係作為採用權益法之投資帳面金額的一部分。

2.研究與發展

研究階段係指預期為獲取及瞭解嶄新的科學或技術知識而進行之活動，相關支出於發生時認列於損益。

發展階段之支出於同時符合下列所有條件時，認列為無形資產；未同時符合者，於發生時即認列於損益：

- (1)完成無形資產之技術可行性已達成，將使該無形資產將可供使用或出售。
- (2)意圖完成該無形資產，並加以使用或出售。
- (3)有能力使用或出售該無形資產。
- (4)無形資產將很有可能產生未來經濟效益。
- (5)具充足之技術、財務及其他資源，以完成此項發展，並使用或出售該無形資產。
- (6)歸屬於該無形資產發展階段之支出能可靠衡量。

資本化之發展階段支出以其成本減除累計攤銷及累計減損衡量之。

3.其他無形資產

合併公司取得其他無形資產係以成本減除累計攤銷與累計減損衡量之。

安勤科技股份有限公司及其子公司合併財務報告附註(續)

4. 後續支出

後續支出僅於可增加相關特定資產的未來經濟效益時，方可將其資本化。所有其他支出於發生時認列於損益，包括內部發展之商譽及品牌。

5. 攤銷

攤銷時係以資產成本減除殘值後金額為可攤銷金額。

除商譽及非確定耐用年限無形資產外，無形資產自達可供使用狀態起，依下列估計耐用年限採直線法攤銷，攤銷數認列於損益；

電腦軟體成本、專利權及商標權依其估計之未來效益年限以三至二十年平均分攤。

合併公司至少於每一年度報導日檢視無形資產之殘值、攤銷期間及攤銷方法，若有變動，視為會計估計變動。

(十四) 非金融資產減損

針對存貨及遞延所得稅資產以外之非金融資產，合併公司於每一報導日評估是否發生減損，並就有減損跡象之資產估計其可回收金額。若無法估計個別資產之可回收金額，則合併公司估計該項資產所屬現金產生單位之可回收金額以評估減損。

商譽、非確定耐用年限無形資產及尚未可供使用之無形資產，無論是否有減損跡象，每年定期進行減損測試，並就可回收金額低於帳面金額之部分，認列減損損失。

可回收金額為個別資產或現金產生單位之公允價值減處分成本與其使用價值孰高者。個別資產或現金產生單位之可回收金額若低於帳面金額，則將該個別資產或現金產生單位之帳面金額調整減少至可回收金額，並認列減損損失。減損損失係立即認列於當期損益。

為減損測試之目的，企業合併取得之商譽應分攤至合併公司預期可自合併綜效受益之各現金產生單位(或現金產生單位群組)。若現金產生單位之可回收金額低於其帳面金額，所認列之減損損失係先減少該現金產生單位受攤商譽之帳面金額，次就該單位內其他各資產帳面金額之比例減少各該資產帳面金額。已認列之商譽減損損失，不得於後續期間迴轉。

合併公司於每一報導日重新評估是否有跡象顯示，商譽以外之非金融資產於以前年度所認列之減損損失可能已不存在或減少。若用以決定可回收金額之估計有任何改變，則迴轉減損損失，以增加個別資產或現金產生單位之帳面金額至其可回收金額，惟不超過若以前年度該個別資產或現金產生單位未認列減損損失之情況下，減除應提列折舊或攤銷後之帳面金額。

安勤科技股份有限公司及其子公司合併財務報告附註(續)

(十五)庫藏股票

合併公司收回已發行之股票，依買回時所支付之對價(包括可直接歸屬成本)，以稅後淨額認列為「庫藏股票」，作為權益之減項。處分庫藏股票之處分價格高於帳面金額，其差額列為資本公積—庫藏股票交易；處分價格低於帳面金額，其差額則沖抵同種類庫藏股票之交易所產生之資本公積，如有不足，則借記保留盈餘。庫藏股票之帳面金額採加權平均並依收回原因分別計算。

庫藏股票註銷時，按股權比例借記資本公積—股票發行溢價與股本，其帳面金額如高於面值與股票發行溢價之合計數時，其差額則沖抵同種類庫藏股票所產生之資本公積，如有不足，則沖抵保留盈餘；其帳面金額低於面值與股票發行溢價之合計數者，則貸記同種類庫藏股票交易所產生之資本公積。

(十六)收入認列

1.商品銷售

正常活動中銷售商品所產生之收入，係考量退回、商業折扣及數量折扣後，按已收或應收對價之公允價值衡量。收入係俟具說服力之證據存在(通常為已簽訂銷售協議)、所有權之重大風險及報酬已移轉予買方、價款很有可能收回、相關成本與可能之商品退回能可靠估計、不持續參與商品之管理及收入金額能可靠衡量時加以認列。若折扣很有可能發生且金額能可靠衡量時，則於銷售認列時予以認列作為收入之減項。

風險及報酬移轉之時點係視銷售合約個別條款而定。

2.勞 務

合併公司提供勞務所產生之收入係按報導日之交易完成程度認列。合併公司依已履行作業之勘測衡量交易完成程度。

(十七)員工福利

1.確定提撥計畫

確定提撥退休金計畫之提撥義務係於員工提供勞務期間內認列為損益項下之員工福利費用。

2.確定福利計畫

非屬確定提撥計畫之退職福利計畫為確定福利計畫。合併公司在確定福利退休金計畫下之淨義務係分別針對各項福利計畫以員工當期或過去服務所賺得之未來福利金額折算為現值計算。任何計畫資產的公允價值均予以減除。折現率係以到期日與合併公司淨義務期限接近，且計價幣別與預期支付福利金相同之政府公債之市場殖利率於財務報導日之利率為主。

安勤科技股份有限公司及其子公司合併財務報告附註(續)

企業淨義務每年由合格精算師以預計單位福利法精算。當計算結果對合併公司有利時，認列資產係以未來得以從該計畫退還之資金或減少未來對該計畫之提撥等方式所可獲得經濟效益現值之總額為限。計算經濟效益現值時應考量任何適用於合併公司任何計畫之最低資金提撥需求。一項效益若能在計畫期間內或計畫負債清償時實現，對合併公司而言，即具有經濟效益。

當計畫內容之福利改善，因員工過去服務使福利增加之部分，相關費用立即認列為損益。

淨確定福利負債(資產)之再衡量數包含(1)精算損益；(2)計畫資產報酬，但不包括包含於淨確定福利負債(資產)淨利息之金額；及(3)資產上限影響數之任何變動，但不包括包含於淨確定福利負債(資產)淨利息之金額。淨確定福利負債(資產)再衡量數認列於其他綜合損益項目下。惟合併公司得選擇將該等已認列於其他綜合損益項目下之金額轉入保留盈餘或其他權益，若採用轉入其他權益者，後續期間不得重分類至損益或轉入保留盈餘，應於未來期間一致採用。合併公司將確定福利計畫之再衡量數認列於保留盈餘。

合併公司於縮減或清償發生時，認列確定福利計畫之縮減或清償損益。縮減或清償損益包括任何計畫資產公允價值之變動及確定福利義務現值之變動。

3.短期員工福利

短期員工福利義務係以未折現之基礎衡量，且於提供相關服務時認列為費用。

有關短期現金紅利或分紅計畫下預期支付之金額，若係因員工過去提供服務而使合併公司負有現時之法定或推定支付義務，且該義務能可靠估計時，將該金額認列為負債。

(十八)股份基礎給付交易

給與員工之股份基礎給付獎酬以給與日之公允價值，於員工達到可無條件取得報酬之期間內，認列酬勞成本並增加相對權益。認列之酬勞成本係隨預期符合服務條件及非市價既得條件之獎酬數量予以調整；而最終認列之金額係以既得日符合服務條件及非市價既得條件之獎酬數量為基礎衡量。

有關股份基礎給付獎酬之非既得條件，已反映於股份基礎給付給與日公允價值之衡量，且預期與實際結果間之差異無須作核實調整。

應給付予員工之股份增值權，係以該股份增值權之公允價值衡量後採現金交割者，於員工達到可無條件取得報酬之期間內，認列費用並增加相對負債。相關負債於各報導日及交割日應予重新衡量，其公允價值之任何變動認列為損益項下之人事費用。

安勤科技股份有限公司及其子公司合併財務報告附註(續)

(十九)所得稅

所得稅費用包括當期及遞延所得稅。除與企業合併、直接認列於權益或其他綜合損益之項目相關者外，當期所得稅及遞延所得稅應認列於損益。

當期所得稅包括當年度課稅所得（損失）按報導日之法定稅率或實質性立法稅率計算之預計應付所得稅或應收退稅款，及任何對以前年度應付所得稅的調整。

遞延所得稅係就資產及負債於財務報導目的之帳面金額與其課稅基礎之暫時性差異予以衡量認列。下列情況產生之暫時性差異不予認列遞延所得稅：

- 1.非屬企業合併之交易原始認列之資產或負債，且於交易當時不影響會計利潤及課稅所得（損失）者。
- 2.因投資子公司及合資權益所產生，且很有可能於可預見之未來不會迴轉者。
- 3.商譽之原始認列。

遞延所得稅係以預期資產實現或負債清償當期之稅率衡量，並以報導日之法定稅率或實質性立法稅率為基礎。

合併公司僅於同時符合下列條件時，始將遞延所得稅資產及遞延所得稅負債互抵：

- 1.有法定執行權將當期所得稅資產及當期所得稅負債互抵；且
- 2.遞延所得稅資產及遞延所得稅負債與下列由同一稅捐機關課徵所得稅之納稅主體之一有關；
 - (1)同一納稅主體；或
 - (2)不同納稅主體，惟各主體意圖在重大金額之遞延所得稅資產預期回收及遞延所得稅負債預期清償之每一未來期間，將當期所得稅負債及資產以淨額基礎清償，或同時實現資產及清償負債。

對於未使用之課稅損失及未使用所得稅抵減遞轉後期，與可減除暫時性差異，在很有可能未來課稅所得可供使用之範圍內，認列為遞延所得稅資產。並於每一報導日予以重評估，就相關所得稅利益非屬很有可能實現之範圍內予以調減。

(二十)企業合併

合併公司依收購日移轉對價之公允價值，包括歸屬於被收購方任何非控制權益之金額，減除所取得之可辨認資產及承擔之負債之淨額（通常為公允價值）來衡量商譽。若減除後之餘額為負數，則合併公司重新評估是否已正確辨認所有取得之資產及所有承擔之負債後，始將廉價購買利益認列於損益。

除與發行債務或權益工具相關者外，與企業合併相關之交易成本均應於發生時立即認列為合併公司之費用。

合併公司係依逐筆交易基礎，選擇按收購日之公允價值或按現時所有權工具對被收購者可辨認淨資產之已認列金額所享有之比例份額衡量之。

安勤科技股份有限公司及其子公司合併財務報告附註(續)

於分階段達成之企業合併中，合併公司以收購日之公允價值重新衡量其先前已持有被收購者之權益，若因而產生任何利益或損失，則認列為損益。對於被收購者權益價值之變動於收購日前已於其他綜合損益中認列之金額，應依合併公司若直接處分其先前已持有權益之相同方式處理，若處分該權益時宜將其重分類至損益，則該金額係重分類至損益。

若企業合併之原始會計處理於合併交易發生之報導日前尚未完成，合併公司對於尚不完整之會計處理項目係以暫定金額認列，並於衡量期間內予以追溯調整或認列額外之資產或負債，以反映於衡量期間所取得關於收購日已存在事實與情況之新資訊。衡量期間自收購日起不超過一年。

(廿一)每股盈餘

合併公司列示歸屬於本公司普通股權益持有人之基本及稀釋每股盈餘。合併公司基本每股盈餘係以歸屬於本公司普通股權益持有人之損益，除以當期加權平均流通在外普通股股數計算之。稀釋每股盈餘則係將歸屬於本公司普通股權益持有人之損益及加權平均流通在外普通股股數，分別調整所有潛在稀釋普通股之影響後計算之。合併公司之潛在稀釋普通股包括限制員工權利新股及尚未經董事會決議，得採股票發放之員工酬勞。

(廿二)部門資訊

營運部門係合併公司之組成部分，從事可能賺得收入並發生費用(包括與合併公司內其他組成部分間交易相關之收入及費用)之經營活動。所有營運部門之營運結果均定期由合併公司主要營運決策者複核，以制定分配資源予該部門之決策並評量其績效。各營運部門均具單獨之財務資訊。

五、重大會計判斷、估計及假設不確定性之主要來源

管理階層依編製準則及金管會認可之國際財務報導準則編製本合併財務報告時，必須作出判斷、估計及假設，其將對會計政策之採用及資產、負債、收益及費用之報導金額有所影響。實際結果可能與估計存有差異。

管理階層持續檢視估計及基本假設，會計估計變動於變動期間及受影響之未來期間予以認列。合併公司會計政策並無涉及重大判斷，而對本合併財務報告已認列金額造成重大影響之情事。

對於假設及估計之不確定性中，存有重大風險將於次一年度造成重大調整之相關資訊如下：

存貨之評價

由於存貨須以成本與淨變現價值孰低衡量，合併公司評估報導日存貨因正常損耗、過時陳舊或無市場銷售價值之金額，並將存貨成本沖減至淨變現價值。此存貨評價主要係依未來特定期間內之產品需求為估計基礎，故可能因產業快速變遷而產生重大變動。存貨評價估列情形請詳附註六(四)。

安勤科技股份有限公司及其子公司合併財務報告附註(續)

六、重要會計項目之說明

(一)現金及約當現金

	<u>106.12.31</u>	<u>105.12.31</u>
庫存現金及零用金	\$ 415	450
支票及活期存款	595,414	567,271
定期存款	9,130	-
	<u>\$ 604,959</u>	<u>567,721</u>

合併公司金融資產及負債之利率風險及敏感度分析之揭露，請詳附註六(二十)。

(二)透過損益按公允價值衡量之金融資產

	<u>106.12.31</u>	<u>105.12.31</u>
透過損益按公允價值衡量之金融資產－流動：		
持有供交易之金融資產：		
受益憑證－開放型基金	<u>\$ 10,598</u>	<u>121,026</u>

民國一〇六年及一〇五年十二月三十一日，合併公司之金融資產均未有提供作質押擔保之情形。

(三)應收票據、應收帳款(含關係人)及其他應收款

	<u>106.12.31</u>	<u>105.12.31</u>
應收票據	\$ 2,171	3,639
應收帳款(含關係人)	701,046	612,707
其他應收款	9,514	9,866
	712,731	626,212
減：備抵呆帳	(19,912)	(13,014)
	<u>\$ 692,819</u>	<u>613,198</u>
	<u>106.12.31</u>	<u>105.12.31</u>
應收票據及帳款淨額	\$ 689,765	609,139
應收帳款－關係人淨額	1,182	1,836
其他應收款淨額	1,872	2,223
	<u>\$ 692,819</u>	<u>613,198</u>

1.民國一〇六年及一〇五年十二月三十一日，合併公司之應收票據、應收帳款(含關係人)及其他應收款均未有提供作質押擔保之情形。

安勤科技股份有限公司及其子公司合併財務報告附註(續)

2. 合併公司已逾期但未減損應收票據、應收帳款(含關係人)及其他應收款之帳齡分析如下：

	<u>106.12.31</u>	<u>105.12.31</u>
逾期31~90天	\$ 26,144	24,855
逾期91~180天	7,656	1,363
	<u>\$ 33,800</u>	<u>26,218</u>

3. 合併公司民國一〇六年度及一〇五年度應收票據、應收帳款(含關係人)及其他應收款備抵呆帳變動表如下：

	<u>106年度群組評 估之減損損失</u>	<u>105年度群組評 估之減損損失</u>
1月1日餘額	\$ 13,014	11,005
認列之減損損失	8,134	2,136
本年度因無法收回而沖銷之金額	(965)	-
匯率變動影響數	(271)	(127)
12月31日餘額	<u>\$ 19,912</u>	<u>13,014</u>

合併公司係參考帳齡分析、歷史經驗及客戶目前財務狀況分析，以估計應收票據及帳款可能無法回收之金額，並依此提列備抵呆帳。上列已逾期但未提列備抵呆帳之應收款項，合併公司經評估其信用品質並未發生重大改變且相關帳款仍可回收，故無減損疑慮。另，合併公司就該等應收票據及帳款未取具任何擔保品。

應收票據及帳款之備抵呆帳係用於記錄壞帳費用，惟若合併公司確信相關款項可能無法回收者，則於認為款項無法收回時，逕將備抵呆帳沖轉應收票據及帳款。

合併公司與融資公司簽訂應收帳款讓售合約，依合約約定，合併公司對於在特定期間內無法回收(不論是延遲支付或違約)之所有應收款項提供保證，仍保留該應收帳款之幾乎所有風險及報酬，因此不符合金融資產除列條件。於報導日未除列之已移轉應收帳款及相關金融負債之帳面金額如下：

<u>106.12.31</u>						
<u>讓售對象</u>	<u>已移轉應收 帳款金額</u>	<u>額</u>	<u>度</u>	<u>已預支金額(列 報於短期借款)</u>	<u>利率區間</u>	<u>擔保項目</u>
Bibby Invoice	\$ 5,203		14,039	2,210	-	-
Discounting Limited	(GBP130千元)		(GBP350千元)			

安勤科技股份有限公司及其子公司合併財務報告附註(續)

(四)存 貨

1.合併公司存貨明細如下：

	<u>106.12.31</u>	<u>105.12.31</u>
製成品及商品存貨	\$ 400,946	367,509
半成品	66,766	74,147
在製品	83,792	48,347
原物料	170,105	157,866
	<u>\$ 721,609</u>	<u>647,869</u>

2.合併公司存貨備抵跌價及呆滯損失金額如下：

	<u>106.12.31</u>	<u>105.12.31</u>
	<u>\$ 155,154</u>	<u>118,360</u>

3.合併公司民國一〇六年度及一〇五年度認列營業成本明細如下：

	<u>106年度</u>	<u>105年度</u>
銷貨成本及費用	\$ 3,577,832	3,673,751
存貨跌價及呆滯損失	37,647	27,238
存貨報廢損失	3,203	19,062
存貨盤(盈)虧	(231)	(98)
	<u>\$ 3,618,451</u>	<u>3,719,953</u>

4.民國一〇六年及一〇五年十二月三十一日，合併公司之存貨均未有提供作質押擔保之情形。

(五)採用權益法之投資

1.合併公司於報導日採用權益法之投資列示如下：

	<u>106.12.31</u>	<u>105.12.31</u>
關聯企業	<u>\$ 26,111</u>	<u>21,117</u>

2.合併公司採用權益法之關聯企業屬個別不重大者，其彙總財務資訊如下，該等財務資訊係於合併公司之合併財務報告中所包含之金額：

	<u>106.12.31</u>	<u>105.12.31</u>
個別不重大關聯企業之權益之期末彙總帳面金額	<u>\$ 73,563</u>	<u>38,152</u>
	<u>106年度</u>	<u>105年度</u>
歸屬於合併公司之份額：		
本期淨損	\$ (7,209)	(7,032)
其他綜合損益	27	(61)
綜合損益總額	<u>\$ (7,182)</u>	<u>(7,093)</u>

安勤科技股份有限公司及其子公司合併財務報告附註(續)

合併公司於民國一〇六年五月五日出售採用權益法之投資—Avalue Technology A/S，價款為30千元，處分利益為945千元，帳列其他收入項下。

3.擔 保

民國一〇六年及一〇五年十二月三十一日，合併公司之採用權益法之投資均未提供作質押擔保之情形。

(六)不動產、廠房及設備

	土 地	房屋及建築	機器設備	辦公及 其他設備	總 計
成 本：					
民國106年1月1日餘額	\$ 332,939	337,332	185,019	73,708	928,998
增 添	-	198	29,333	7,104	36,635
處 分	-	-	(45,484)	(13,332)	(58,816)
轉入(出)	-	822	80,913	2,125	83,860
匯率變動之影響	(2,420)	(5,261)	20	(2,205)	(9,866)
民國106年12月31日餘額	\$ 330,519	333,091	249,801	67,400	980,811
民國105年1月1日餘額	\$ 333,498	338,547	179,254	70,348	921,647
增 添	-	-	22,761	6,561	29,322
處 分	-	-	(17,146)	(2,647)	(19,793)
轉入(出)	-	-	390	-	390
匯率變動之影響	(559)	(1,215)	(240)	(554)	(2,568)
民國105年12月31日餘額	\$ 332,939	337,332	185,019	73,708	928,998
折 舊：					
民國106年1月1日餘額	\$ -	76,338	126,602	43,549	246,489
本期折舊	-	14,719	27,039	9,640	51,398
處 分	-	-	(45,484)	(13,332)	(58,816)
轉入(出)	-	-	64,564	2,125	66,689
匯率變動之影響	-	(806)	10	(916)	(1,712)
民國106年12月31日餘額	\$ -	90,251	172,731	41,066	304,048
民國105年1月1日餘額	\$ -	61,821	122,743	36,078	220,642
本期折舊	-	14,665	21,059	10,299	46,023
處 分	-	-	(17,146)	(2,647)	(19,793)
匯率變動之影響	-	(148)	(54)	(181)	(383)
民國105年12月31日餘額	\$ -	76,338	126,602	43,549	246,489
帳面金額：					
民國106年12月31日	\$ 330,519	242,840	77,070	26,334	676,763
民國105年1月1日	\$ 333,498	276,726	56,511	34,270	701,005
民國105年12月31日	\$ 332,939	260,994	58,417	30,159	682,509

民國一〇六年及一〇五年十二月三十一日，合併公司之不動產、廠房及設備均未提供作質押擔保之情形。

安勤科技股份有限公司及其子公司合併財務報告附註(續)

(七)投資性不動產

	土 地	房屋及建築	總 計
成 本：			
民國106年1月1日餘額 (即民國106年12月31日餘額)	\$ 315,402	48,731	364,133
民國105年1月1日餘額	\$ 14,735	7,192	21,927
增 添	300,667	41,539	342,206
民國105年12月31日餘額	\$ 315,402	48,731	364,133
折 舊：			
民國106年1月1日餘額	\$ -	2,114	2,114
本期折舊	-	956	956
民國106年12月31日餘額	\$ -	3,070	3,070
民國105年1月1日餘額	\$ -	1,634	1,634
本期折舊	-	480	480
民國105年12月31日餘額	\$ -	2,114	2,114
帳面金額：			
民國106年12月31日	\$ 315,402	45,661	361,063
民國105年1月1日	\$ 14,735	5,558	20,293
民國105年12月31日	\$ 315,402	46,617	362,019
公允價值：			
民國106年12月31日		\$ 409,131	
民國105年12月31日		\$ 419,996	

投資性不動產係出租予他人之商用不動產。每一租賃合約均包括原始不可取消之租期，其後續租期則與承租人協商，且未收取或有租金，相關資訊請詳附註六(十二)。

本公司為提升管理效能及未來單位擴編之需求，於民國一〇五年六月七日經董事會決議擬購置合作金庫資產管理股份有限公司座落於新北市之土地及建物，買賣合約已於民國一〇五年六月十三日簽訂，合約總價款為339,660千元，截至民國一〇五年十二月三十一日止，該款項已付訖，並於民國一〇五年七月十九日辦理所有權移轉登記。由於該土地及建物購置前，尚附有租賃合約，故帳列投資性不動產項下。

民國一〇六年及一〇五年十二月三十一日，合併公司提供投資性不動產作為長期借款之擔保，請詳附註八。

安勤科技股份有限公司及其子公司合併財務報告附註(續)

(八)無形資產

	商 譽	專 利 權	電 腦 軟 體 成 本	其 他 無 形 資 產	總 計
成 本：					
民國106年1月1日餘額	\$ 45,654	55,446	8,416	4,382	113,898
增 添	-	248	8,960	-	9,208
處 分	-	(140)	(6,533)	(280)	(6,953)
轉入(出)	-	-	107	-	107
匯率變動之影響	-	468	-	(21)	447
民國106年12月31日餘額	\$ 45,654	56,022	10,950	4,081	116,707
民國105年1月1日餘額	\$ 45,654	60,773	16,285	9,991	132,703
增 添	-	2,903	1,249	295	4,447
處 分	-	(118)	(9,118)	(5,909)	(15,145)
匯率變動之影響	-	(8,112)	-	5	(8,107)
民國105年12月31日餘額	\$ 45,654	55,446	8,416	4,382	113,898
攤銷及減損損失：					
民國106年1月1日餘額	\$ -	11,624	6,483	2,795	20,902
本期攤銷	-	3,295	3,801	469	7,565
處 分	-	(140)	(6,533)	(280)	(6,953)
匯率變動之影響	-	103	-	(20)	83
民國106年12月31日餘額	\$ -	14,882	3,751	2,964	21,597
民國105年1月1日餘額	\$ -	4,371	12,167	8,210	24,748
本期攤銷	-	3,087	3,434	493	7,014
減損損失	-	5,000	-	-	5,000
處 分	-	(118)	(9,118)	(5,909)	(15,145)
匯率變動之影響	-	(716)	-	1	(715)
民國105年12月31日餘額	\$ -	11,624	6,483	2,795	20,902
帳面金額：					
民國106年12月31日	\$ 45,654	41,140	7,199	1,117	95,110
民國105年1月1日	\$ 45,654	56,402	4,118	1,781	107,955
民國105年12月31日	\$ 45,654	43,822	1,933	1,587	92,996

1.合併公司取得商譽

合併公司民國九十五年以股份轉換方式取得BCM Technology股權之會計處理係依照財務會計準則公報第二十五號「企業合併購買法之會計處理」，於收購日後一年內將收購成本分攤至取得之資產與承擔負債之公平價值，收購成本超過所取得可辨認淨資產公平價值45,654千元列為商譽。

2.商譽減損測試

根據合併公司執行減損測試結果，商譽截至報導日止並無減損損失。

安勤科技股份有限公司及其子公司合併財務報告附註(續)

3.擔 保

民國一〇六年及一〇五年十二月三十一日，合併公司之無形資產均未有提供作質押擔保之情形。

(九)短期借款

合併公司短期借款之明細如下：

	106.12.31	105.12.31
無擔保銀行借款	\$ 170,000	10,000
擔保銀行借款	-	10,000
應收帳款讓售	2,210	-
應付承兌匯票	11,006	-
減：應付短期票券折價	(133)	-
	\$ 183,083	20,000
利率區間	1.07%~5.80%	1.67%~1.97%

合併公司以資產設定抵押供銀行借款之擔保情形，請詳附註八。

(十)長期借款

合併公司長期借款明細如下：

	106.12.31	105.12.31
綜合擔保借款	\$ 221,786	260,357
減：一年內到期之長期借款	(38,571)	(38,571)
	\$ 183,215	221,786
利率區間	1.20%	1.20%

1.借款之發行及償還

合併公司於民國一〇五年度長期借款增加270,000千元；民國一〇六年度及一〇五年度償還之金額分別為38,571千元及9,643千元。

2.合併公司以資產設定抵押供銀行借款之擔保情形，請詳附註八。

(十一)其他應付款

合併公司其他應付款之明細如下：

	106.12.31	105.12.31
應付利息	\$ 73	50
應付營業稅	2,942	1,982
應付薪資及獎金	197,443	222,918
應付員工酬勞及董監酬勞	18,844	23,187
應付退休金	4,413	4,115
應付費用	44,555	28,687
	\$ 268,270	280,939

安勤科技股份有限公司及其子公司合併財務報告附註(續)

應付費用主要係應付專利權、勞務費、保險費及其他費用等。

(十二)營業租賃

合併公司以營業租賃出租其投資性不動產，請詳附註六(七)。不可取消租賃期間之未來應收最低租賃款情形如下：

	<u>106.12.31</u>	<u>105.12.31</u>
一年內	\$ 10,414	9,598
二年至五年	23,590	29,115
	<u>\$ 34,004</u>	<u>38,713</u>

民國一〇六年度及一〇五年度因出租資產列報於損益之租金收入分別為10,387千元及5,694千元。

(十三)員工福利

1.確定福利計畫

本公司及昶亨科技確定福利義務現值與計畫資產公允價值之調節如下：

	<u>106.12.31</u>	<u>105.12.31</u>
確定福利義務現值	\$ (99,430)	(97,218)
計畫資產之公允價值	44,039	40,653
淨確定福利負債	<u>\$ (55,391)</u>	<u>(56,565)</u>

本公司及昶亨科技之確定福利計畫提撥至台灣銀行之勞工退休準備金專戶。適用勞動基準法之每位員工之退休支付，係依據服務年資所獲得之基數及其退休前六個月之平均薪資計算。

(1)計畫資產組成

本公司及昶亨科技依勞動基準法提撥之退休基金係由勞動部勞動基金運用局（以下簡稱勞動基金局）統籌管理，依「勞工退休基金收支保管及運用辦法」規定，基金之運用，其每年決算分配之最低收益，不得低於依當地銀行二年定期存款利率計算之收益。

截至報導日，本公司及昶亨科技之台灣銀行勞工退休準備金專戶餘額計44,039千元。勞工退休基金資產運用之資料包括基金收益率以及基金資產配置，請詳勞動基金局網站公布之資訊。

安勤科技股份有限公司及其子公司合併財務報告附註(續)

(2) 確定福利義務現值之變動

本公司及昶亨科技民國一〇六年度及一〇五年度確定福利義務現值之變動如下：

	106年度	105年度
1月1日確定福利義務	\$ (97,218)	(97,061)
當期服務成本及利息	(1,298)	(1,297)
淨確定福利負債再衡量數	(1,060)	(1,200)
前期服務成本	146	2,340
12月31日確定福利義務	\$ (99,430)	(97,218)

(3) 計畫資產公允價值之變動

本公司及昶亨科技民國一〇六年度及一〇五年度確定福利計畫資產公允價值之變動如下：

	106年度	105年度
1月1日計畫資產之公允價值	\$ 40,653	37,395
計畫資產預期報酬	546	504
淨確定福利資產再衡量數	(143)	(228)
已提撥至計畫之金額	2,983	2,982
12月31日計畫資產之公允價值	\$ 44,039	40,653

(4) 認列為損益之費用

本公司及昶亨科技民國一〇六年度及一〇五年度認列為損益之費用如下：

	106年度	105年度
當期服務成本	\$ 27	28
淨確定福利負債之淨利息	724	765
前期服務成本	(146)	(2,340)
	\$ 605	(1,547)
營業成本	\$ 357	(997)
營業費用	248	(550)
	\$ 605	(1,547)

(5) 認列為其他綜合損益之淨確定福利負債之再衡量數

合併公司民國一〇六年度及一〇五年度認列於其他綜合損益之淨確定福利負債之再衡量數如下：

	106年度	105年度
1月1日累積餘額	\$ 13,753	12,325
本期認列	1,203	1,428
12月31日累積餘額	\$ 14,956	13,753

安勤科技股份有限公司及其子公司合併財務報告附註(續)

(6) 精算假設

本公司及昶亨科技於財務報導結束日所使用之主要精算假設如下：

	106.12.31		105.12.31	
	本公司	昶亨科技	本公司	昶亨科技
折現率	1.25%	1.25%	1.50%	1.25%
未來薪資增加	4.00%	2.00%	4.00%	2.00%

本公司及昶亨科技預計於民國一〇六年度報導日後之一年內支付予確定福利計畫之提撥金額為1,889千元。

本公司及昶亨科技確定福利計畫之加權平均存續期間分別為15年及11年。

(7) 敏感度分析

計算確定福利義務現值時，本公司及昶亨科技必須運用判斷及估計以決定資產負債表日相關精算假設，包含折現率及未來薪資變動等。任何精算假設之變動，均可能重大影響合併公司確定福利義務之金額。

民國一〇六年及一〇五年十二月三十一日當採用之主要精算假設變動對確定福利義務現值之影響如下：

	106.12.31		105.12.31	
	對確定福利義務之影響		對確定福利義務之影響	
	增加0.25%	減少0.25%	增加0.25%	減少0.25%
本公司：				
折現率	\$ (867)	907	(935)	980
未來薪資增加	881	(846)	954	(915)
昶亨科技：				
折現率	\$ (2,105)	2,192	(2,174)	2,268
未來薪資增加	2,170	(2,095)	2,246	(2,164)

上述之敏感度分析係基於其他假設不變的情況下分析單一假設變動之影響。實務上許多假設的變動則可能是連動的。敏感度分析係與計算資產負債表之淨確定福利負債所採用的方法一致。

本期編製敏感度分析所使用之方法與假設與前期相同。

2. 確定提撥計畫

合併公司之確定提撥計畫係依勞工退休金條例之規定，依勞工每月工資6%之提繳率，提撥至勞工保險局之勞工退休金個人專戶。在此計畫下合併公司提撥固定金額至勞工保險局後，即無支付額外金額之法定或推定義務。

本公司、昶亨科技及瑞勤民國一〇六年度及一〇五年度確定提撥退休金辦法下之退休金費用分別為18,646千元及17,939千元，已提撥至勞工保險局。

安勤科技股份有限公司及其子公司合併財務報告附註(續)

3.其他納入合併財務報告編製主體之子公司

民國一〇六年度及一〇五年度認列之退休金費用及基本養老金分別為6,740千元及6,541千元。

(十四)所得稅

1.所得稅費用

(1)合併公司民國一〇六年度及一〇五年度之所得稅費用明細如下：

	<u>106年度</u>	<u>105年度</u>
當期所得稅費用		
當期產生	\$ 111,063	126,049
調整前期之當期所得稅	<u>(3,834)</u>	<u>(1,748)</u>
	<u>107,229</u>	<u>124,301</u>
遞延所得稅費用		
暫時性差異之發生及迴轉	<u>13,125</u>	<u>(4,829)</u>
所得稅費用	<u><u>\$ 120,354</u></u>	<u><u>119,472</u></u>

(2)合併公司民國一〇六年度及一〇五年度之認列於其他綜合損益項下之所得稅費用明細如下：

	<u>106年度</u>	<u>105年度</u>
不重分類至損益之項目：		
確定福利計畫之再衡量數	<u><u>\$ (204)</u></u>	<u><u>(243)</u></u>
後續可能重分類至損益之項目：		
國外營運機構財務報表換算之兌換差額	<u><u>\$ (1,627)</u></u>	<u><u>(225)</u></u>

(3)合併公司民國一〇六年度及一〇五年度之所得稅費用與稅前淨利之關係調節如下：

	<u>106年度</u>	<u>105年度</u>
稅前淨利	\$ 376,104	444,797
依本公司及各子公司所在地國內稅率計算		
之所得稅	126,859	142,369
免稅所得	(114)	(316)
租稅獎勵	(6,954)	(6,726)
前期低(高)估	(3,834)	(1,748)
未認列暫時性差異之變動	(15,382)	(16,100)
未分配盈餘10%	1,489	1,911
其他	<u>18,290</u>	<u>82</u>
	<u><u>\$ 120,354</u></u>	<u><u>119,472</u></u>

安勤科技股份有限公司及其子公司合併財務報告附註(續)

2. 遞延所得稅資產及負債

(1) 未認列遞延所得稅資產(負債)

民國一〇六年度及一〇五年度與投資子公司相關之暫時性差異因合併公司控制該項暫時性差異迴轉之時點，且於可預見未來不會迴轉，故未認列遞延所得稅資產(負債)。其相關金額如下：

	106年度	105年度
與投資子公司相關之暫時性差異彙總金額	\$ 90,483	94,708
未認列為遞延所得稅資產(負債)之金額	\$ (15,382)	(16,100)

(2) 已認列之遞延所得稅資產及負債

民國一〇六年度及一〇五年度遞延所得稅資產及負債之變動如下：

	確定福 利計畫	國外營運 機構財務 報表換算 之兌換差額	其 他	合 計
遞延所得稅資產：				
民國106年1月1日餘額	\$ 10,360	9	33,538	43,907
(借記)/貸記損益	(404)	-	9,561	9,157
(借記)/貸記其他綜合損益	363	1,627	-	1,990
民國106年12月31日餘額	\$ 10,319	1,636	43,099	55,054
民國105年1月1日餘額	\$ 10,942	-	28,363	39,305
(借記)/貸記損益	(770)	-	5,175	4,405
(借記)/貸記其他綜合損益	188	9	-	197
民國105年12月31日餘額	\$ 10,360	9	33,538	43,907
	確定福 利計畫	國外投資 利 益	其 他	合 計
遞延所得稅負債：				
民國106年1月1日餘額	\$ 763	18,419	126	19,308
借記/(貸記)損益	-	22,408	(126)	22,282
借記/(貸記)其他綜合損益	159	-	-	159
民國106年12月31日餘額	\$ 922	40,827	-	41,749
民國105年1月1日餘額	\$ 818	18,747	438	20,003
借記/(貸記)損益	-	(328)	(96)	(424)
借記/(貸記)其他綜合損益	(55)	-	(216)	(271)
民國105年12月31日餘額	\$ 763	18,419	126	19,308

3. 合併公司之營利事業所得稅依各註冊國法律，須分別以各公司主體為申報單位，不得合併申報。

安勤科技股份有限公司及其子公司合併財務報告附註(續)

4.截至民國一〇六年十二月三十一日止，合併公司尚未使用之虧損金額及可扣抵期限如下：

公司名稱	發生年度	虧損金額	尚 可 扣除餘額	得抵減之 最後年限
瑞勤	103年度	\$ 26,761(核定數)	\$ 25,097	民國113年度
瑞勤	105年度	25,686(申報數)	25,686	民國115年度
瑞勤	106年度	10,724(估計數)	10,724	民國116年度
		<u>\$ 63,171</u>	<u>\$ 61,507</u>	

5.兩稅合一相關資訊

本公司兩稅合一相關資訊如下：

	106.12.31	105.12.31
屬民國八十七年度以後之未分配盈餘	(註)	<u>\$ 293,015</u>
可扣抵稅額帳戶餘額	(註)	<u>\$ 20,835</u>
	106年度(預計)	105年度(實際)
對中華民國居住者盈餘分配之稅額扣抵 比率	(註)	<u>14.43%</u>

前述兩稅合一相關資訊係依據財政部民國一〇二年十月十七日台財稅第10204562810號函規定處理之金額。

註：總統府已於民國一〇七年二月七日頒布所得稅法修正案自民國一〇七年一月一日起取消股東可扣抵稅額帳戶之設置、記載、計算及分配。

6.本公司及中華民國境內各子公司營利事業所得稅業經稅捐稽徵機關分別核定如下：

公司名稱	核定年度
本公司	民國104年度
昶亨科技	民國103年度
瑞 勤	民國104年度

(十五)資本及其他權益

民國一〇六年及一〇五年十二月三十一日，本公司額定股本總額均為800,000千元(其中均含70,000千元供發行員工認股權憑證)，每股面額10元，均為80,000千股。已發行股份分別為普通股69,288千股及69,303千股，所有已發行股份之股款均已收取。

1.普通股之發行

民國一〇五年度本公司無償發行限制員工權利新股10,000千元。截至民國一〇六年及一〇五年十二月三十一日止，因未達既得條件已分別註銷450千元及300千元，上述變動皆已辦妥變更登記。

安勤科技股份有限公司及其子公司合併財務報告附註(續)

2. 資本公積

本公司資本公積餘額內容如下：

	<u>106.12.31</u>	<u>105.12.31</u>
發行股票溢價	\$ 888,485	862,538
庫藏股票交易	2,719	2,554
發行限制員工權利新股	25,145	51,894
採權益法認列關聯企業及合資企業股權淨值之變動數	11,261	-
其他	3,234	3,234
	<u>\$ 930,844</u>	<u>920,220</u>

依公司法規定，資本公積需優先填補虧損後，始得按股東原有股份之比例以已實現之資本公積發給新股或現金。前項所稱之已實現資本公積，包括超過票面金額發行股票所得之溢額及受領贈與之所得。依發行人募集與發行有價證券處理準則規定，得撥充資本之資本公積，每年撥充之合計金額，不得超過實收資本額百分之十。

3. 法定盈餘公積

依公司法規定，公司應就稅後純益提撥百分之十為法定盈餘公積，直至與資本總額相等為止。公司無虧損時，得經股東會決議，以法定盈餘公積發給新股或現金，惟以該項公積超過實收資本額百分之二十五之部分為限。

本公司分別於民國一〇六年六月十三日及一〇五年六月七日經股東常會決議提列法定盈餘公積29,301千元及29,685千元。

4. 盈餘分配及股利政策

依公司章程規定，年度總決算如有盈餘，依下列各款順序分派如下：

- (1) 提繳稅款。
- (2) 彌補以往年度虧損。
- (3) 提百分之十為法定盈餘公積，但法定盈餘公積已達本公司資本總額時，不在此限。
- (4) 依法提列或迴轉特別盈餘公積。
- (5) 餘額加計累積未分配盈餘由董事會擬具股東股息及紅利分配方案，提請股東會決議分派之。

本公司經股東會通過股利政策，每次分派予股東之股利中，現金股利不得低於全部股利總額之百分之五十。

安勤科技股份有限公司及其子公司合併財務報告附註(續)

本公司分別於民國一〇六年六月十三日及一〇五年六月七日經股東常會決議民國一〇五年度及一〇四年度盈餘分配案，有關分派予業主之股利如下：

	105年度		104年度	
	配股率(元)	金額	配股率(元)	金額
分派予普通股業主之股利：				
現金	\$ 3.6	<u>249,491</u>	3.6	<u>245,999</u>

本公司股東會決議之盈餘分配、員工酬勞及董事及監察人酬勞相關資訊，可至公開資訊觀測站等管道查詢之。

5.庫藏股票

截至民國一〇六年十二月三十一日止，本公司之子公司一昶亨科技持有本公司股票為46千股，成本為1,535千元，每股成本為33.6元，列為庫藏股票，民國一〇六年十二月三十一日本公司每股市價為45.7元。

依證券交易法之規定，公司買回股份之數量比例，不得超過公司已發行股份總數百分之十；收買股份之總金額，不得逾保留盈餘加發行股份溢價及已實現之資本公積之金額；因轉讓股份予員工而買回之股份，應於買回之日起三年內將其轉讓，逾期未轉讓者，視為公司未發行股份予以註銷。另，庫藏股票不得質押，於未轉讓前，不得享有股東權利。

6.其他權益

	國外營運機構 財務報表換算 之兌換差額	員工未賺 得酬勞	合計
民國106年1月1日	\$ 2,839	(24,422)	(21,583)
採用權益法之子公司及關聯企業 之換算差額之份額	(41,383)	-	(41,383)
股份基礎給付交易	-	20,284	20,284
民國106年12月31日餘額	<u>\$ (38,544)</u>	<u>(4,138)</u>	<u>(42,682)</u>
民國105年1月1日	\$ 20,111	-	20,111
採用權益法之子公司及關聯企業 之換算差額之份額	(16,139)	-	(16,139)
對子公司所有權權益變動	(1,133)	-	(1,133)
股份基礎給付交易	-	(24,422)	(24,422)
民國105年12月31日餘額	<u>\$ 2,839</u>	<u>(24,422)</u>	<u>(21,583)</u>

安勤科技股份有限公司及其子公司合併財務報告附註(續)

(十六)股份基礎給付

1.員工認股權憑證

BCM Technology於民國一〇五年六月十四日發行員工認股權憑證，每單位認股權憑證得認購股數為1股，認股權證發行情形如下：

發行日期	105年度								
	期初流通 在外單位數	盈餘分配 調整數	本期給與 單位數	本期執行 單位數	本期放棄 單位數	本期逾期 失效單位數	期末流通 在外單位數	期末可執行 單位數	剩餘存續 期間
105.6.14	-	-	30,000	30,000	-	-	-	-	-
加權平均履約 價格(美金/元)	\$	-	47.60	47.60	-	-	-	-	-

上述員工認股權憑證主要發行條款如下：

發行日期	105.6.14
發行單位總數	30,000
發行日行使價格(美金)	每股 47.60 元
105年12月31日行使價格(美金)	每股 47.60 元
權利期間及累計可行使認股比例	屆滿六個月：100%
履約方式	發行新股交付。
認股權憑證之存續期間	十年。

BCM Technology於民國一〇五年度給與之員工認股權使用Black-Scholes評價模式所採用之參數如下：

	105年度
給與日股價(美金/元)	\$ 47.40
行使價格(美金/元)	47.60
預期價格波動率	17.90%
預期存續期間	10年
預期股利率	22.40%
無風險利率	2.20%

因BCM Technology之員工認股權公允價值為0元，故無須認列酬勞成本。

2.限制員工權利新股

本公司於民國一〇四年六月十一日經股東會決議發行限制員工權利新股1,000千股，係無償發行，授與對象以給與日當日已到職之本公司符合特定條件之全職正式員工為限，業於民國一〇四年七月九日經金融監督管理委員會准予生效在案。另，本公司已於民國一〇四年十二月十七日經董事會決議發行，增資基準日為民國一〇五年五月五日。

安勤科技股份有限公司及其子公司合併財務報告附註(續)

獲配上述限制員工權利新股之員工自增資基準日後任職屆滿一年及二年，並達成公司要求之績效者，可分別既得所獲配股份之50%。限制員工權利新股發行後，員工未達既得條件前須全數交付本公司指定之機構信託保管，除繼承外，不得出售、抵押、轉讓、贈與、質押或作其他方式之處分；員工未達既得條件前，有關股東權益事項皆委託本公司指定之信託保管機構代為行使之。獲配員工若有未符合既得條件者，其股份由本公司全數無償收回並予以註銷。

本公司限制員工權利新股相關資訊如下：

	<u>106年度</u>	<u>105年度</u>
1月1日流通在外數量	\$ 970	-
本期給與數量	-	1,000
本期既得數量	(485)	-
本期收回註銷數量	(15)	(30)
12月31日流通在外數量	<u>\$ 470</u>	<u>970</u>

本公司上述限制員工權利新股，係以民國一〇四年十二月三十一日給與日本公司股票之每股市價63.5元衡量，截至民國一〇六年及一〇五年十二月三十一日止，員工未賺得酬勞餘額分別為4,138千元及24,422千元。

本公司分別於民國一〇六年六月十三日及民國一〇五年十二月二十二日經董事會決議分別減資150千元及300千元，並分別註銷限制員工權利新股15千股及30千股，係因原獲配限制員工權利新股之員工未達既得條件，收回限制員工權利新股辦理註銷，已辦妥變更登記。

本公司民國一〇六年度及一〇五年度因限制員工權利新股所產生之費用分別為19,385千元及37,278千元。

(十七)每股盈餘

1.基本每股盈餘

民國一〇六年度及一〇五年度基本每股盈餘係以歸屬於本公司普通股權益持有人之淨利及普通股加權平均流通在外股數為基礎計算之，相關計算如下：

(1)歸屬於本公司普通股權益持有人之淨利

	<u>106年度</u>	<u>105年度</u>
歸屬於本公司普通股權益持有人之淨利	<u>\$ 228,572</u>	<u>323,864</u>

(2)普通股加權平均流通在外股數

	<u>106年度</u>	<u>105年度</u>
1月1日已發行普通股	68,333	68,333
子公司持有母公司普通股股票	(46)	(46)
既得之限制員工權利新股	319	-
12月31日普通股加權平均流通在外股數	<u>68,606</u>	<u>68,287</u>

安勤科技股份有限公司及其子公司合併財務報告附註(續)

	106年度	105年度
(3)基本每股盈餘(元)	\$ <u>3.33</u>	<u>4.74</u>

2.稀釋每股盈餘

民國一〇六年度及一〇五年度稀釋每股盈餘係以歸屬於本公司普通股權益持有
人之淨利及調整所有潛在普通股稀釋效果後之普通股加權平均流通在外股數為基礎
計算之，相關計算如下：

(1)歸屬於本公司普通股權益持有人的淨利(稀釋)

	106年度	105年度
歸屬於本公司普通股權益持有人的淨利 (基本即稀釋)	\$ <u>228,572</u>	<u>323,864</u>

(2)普通股加權平均流通在外股數(稀釋)

	106年度	105年度
12月31日普通股加權平均流通在外股數(基本)	68,606	68,287
員工股票酬勞之影響	307	240
未既得之限制員工權利新股	541	339
12月31日普通股加權平均流通在外股數(稀釋)	<u>69,454</u>	<u>68,866</u>

	106年度	105年度
(3)稀釋每股盈餘(元)	\$ <u>3.29</u>	<u>4.70</u>

(十八)收 入

合併公司之收入明細如下：

	106年度	105年度
商品銷售	\$ 4,638,826	4,859,004
勞務提供	213,832	197,302
	<u>\$ 4,852,658</u>	<u>5,056,306</u>

(十九)員工及董事、監察人酬勞

依公司章程規定，年度如有獲利，應提撥百分之一至百分之二十為員工酬勞及至
多百分之二為董監事酬勞。但公司尚有累積虧損時，應預先保留彌補數額。前項員工
酬勞發給股票或現金之對象，包括符合一定條件之從屬公司員工。

本公司民國一〇六年度及一〇五年度員工酬勞估列金額分別為11,664千元及
14,930千元，董事及監察人酬勞估列金額分別為5,608千元及7,754千元，係以本公司各
該段期間之稅前淨利扣除員工酬勞及董事及監察人酬勞前之金額乘上本公司章程所訂
之員工酬勞及董事及監察人酬勞分派成數為估計基礎，並列報為民國一〇六年度及一
〇五年度之營業費用。前述董事會決議分派之員工及董事、監察人酬勞金額與本公司
民國一〇六年度及一〇五年度合併財務報告估列金額並無差異。

安勤科技股份有限公司及其子公司合併財務報告附註(續)

(二十) 金融工具

1. 信用風險

(1) 信用風險之暴險

金融資產之帳面金額代表最大信用暴險金額。民國一〇六年及一〇五年十二月三十一日之最大信用暴險金額分別為1,304,403千元及1,186,117千元。

(2) 信用風險集中情況

由於合併公司有廣大客戶群，並未顯著集中與單一客戶進行交易且銷售區域分散，故應收帳款之信用風險並無顯著集中之虞。而為降低信用風險，合併公司亦定期持續評估客戶財務狀況，惟通常不要求客戶提供擔保品。

2. 流動性風險

下表為金融負債之合約到期日，不包含估計利息之影響。

	帳面金額	合 約			
		現金流量	1年以內	1-2年	2年以上
106年12月31日					
非衍生金融負債					
擔保銀行借款	\$ 221,786	(221,786)	(38,571)	(38,571)	(144,644)
無擔保銀行借款	170,000	(170,000)	(170,000)	-	-
應收帳款讓售	2,210	(2,210)	(2,210)	-	-
應付承兌匯票	10,873	(11,006)	(11,006)	-	-
應付票據及帳款(含關係人)	273,909	(273,909)	(273,909)	-	-
其他應付款	47,570	(47,570)	(47,570)	-	-
	\$ 726,348	(726,481)	(543,266)	(38,571)	(144,644)
105年12月31日					
非衍生金融負債					
擔保銀行借款	\$ 270,357	(270,357)	(48,571)	(38,571)	(183,215)
無擔保銀行借款	10,000	(10,000)	(10,000)	-	-
應付票據及帳款(含關係人)	290,796	(290,796)	(290,796)	-	-
其他應付款	30,719	(30,719)	(30,719)	-	-
	\$ 601,872	(601,872)	(380,086)	(38,571)	(183,215)

合併公司並不預期到期日分析之現金流量發生時點會顯著提早，或實際金額會有顯著不同。

安勤科技股份有限公司及其子公司合併財務報告附註(續)

3. 匯率風險

(1) 匯率風險之暴險

合併公司暴露於重大外幣匯率風險之金融資產及負債如下：

	106.12.31			105.12.31		
	外幣	匯率	台幣	外幣	匯率	台幣
<u>金融資產</u>						
<u>貨幣性項目</u>						
美金	\$	21,773 美金/台幣 =29.76	647,964	9,277 美金/台幣 =32.25		299,183
<u>金融負債</u>						
<u>貨幣性項目</u>						
美金		6,569 美金/台幣 =29.76	195,493	6,595 美金/台幣 =32.25		212,689

(2) 敏感性分析

合併公司之匯率風險主要來自於以外幣計價之現金及約當現金、應收票據及帳款(含關係人)及應付票據及帳款(含關係人)等，於換算時產生外幣兌換損益。於民國一〇六年及一〇五年十二月三十一日當新台幣相對於美金貶值或升值5%，而其他所有因素維持不變之情況下，民國一〇六年度及一〇五年度之稅前淨利將分別增加或減少22,624千元及4,325千元。兩期分析係採用相同基礎。

(3) 貨幣性項目之兌換(損)益

由於合併公司功能性貨幣種類繁多，故採彙整方式揭露貨幣性項目之兌換損益資訊，民國一〇六年度及一〇五年度外幣兌換損益(含已實現及未實現)分別為損失13,597千元及損失1,028千元。

4. 利率分析

合併公司之金融資產及金融負債利率暴險之明細如下：

	帳面金額	
	106.12.31	105.12.31
變動利率工具：		
金融資產	\$ 580,392	550,736
金融負債	(404,869)	(280,357)
	<u>\$ 175,523</u>	<u>270,379</u>

合併公司之金融資產及金融負債利率暴險於本附註之流動性風險管理中說明。

下列敏感度分析係依衍生及非衍生工具於報導日之利率暴險而決定。對於浮動利率資產及負債，其分析方式係假設報導日流通在外之資產及負債金額於整年度皆流通在外。合併公司內部向主要管理階層報告利率時所使用之變動率為利率增加或減少一碼，此亦代表管理階層對利率之合理可能變動範圍之評估。

安勤科技股份有限公司及其子公司合併財務報告附註(續)

	105.12.31				
	帳面金額	公允價值			合計
		第一級	第二級	第三級	
按攤銷後成本衡量之金融負債					
短期借款	\$ (20,000)	-	-	-	-
長期借款(含一年內到期)	(260,357)	-	-	-	-
應付票據及帳款 (含關係人)	(290,796)	-	-	-	-
其他應付款	(30,719)	-	-	-	-
	<u>\$ (601,872)</u>	<u>-</u>	<u>-</u>	<u>-</u>	<u>-</u>

(2)非按公允價值衡量金融工具之公允價值評價技術

合併公司估計非按公允價值衡量之工具所使用之方法及假設如下：

A.按攤銷後成本衡量之金融負債

若有成交或造市者之報價資料者，則以最近成交價格及報價資料作為評估公允價值之基礎。若無市場價值可供參考時，則採用評價方法估計。採用評價方法所使用之估計及假設為現金流量之折現值估計公允價值。

(3)按公允價值衡量金融工具之公允價值評價技術

A.非衍生金融工具

金融工具如有活絡市場公開報價時，則以活絡市場之公開報價為公允價值。主要交易所及經判斷為熱門債券之中央政府債券櫃台買賣中心公告之市價，皆屬上市(櫃)權益工具及有活絡市場公開報價之債務工具公允價值之基礎。

B.衍生金融工具

係根據廣為市場使用者所接受之評價模型評價，例如折現法及選擇權定價模型。遠期外匯合約通常係根據目前之遠期匯率評價。

(4)合併公司在衡量其資產和負債時，盡可能使用市場可觀察之輸入值。公允價值之等級係以評價技術使用之輸入值為依據歸類如下：

A.第一級：相同資產或負債於活絡市場之公開報價（未經調整）。

B.第二級：除包含於第一級之公開報價外，資產或負債之輸入參數係直接（即價格）或間接（即由價格推導而得）可觀察。

C.第三級：資產或負債之輸入參數非基於可觀察之市場資料（非可觀察參數）。

民國一〇六年度及一〇五年度公允價值等級間並無任何移轉。

安勤科技股份有限公司及其子公司合併財務報告附註(續)

(廿一)財務風險管理

1.概要

合併公司因金融工具之使用而暴露於下列風險：

- (1)信用風險
- (2)流動性風險
- (3)市場風險

本附註表達合併公司上述各項風險之暴險資訊、合併公司衡量及管理風險之目標、政策及程序。進一步量化揭露請詳合併財務報告各該附註。

2.風險管理架構

合併公司之財務風險管理政策之建置係為辨認及分析合併公司所面臨之財務風險，評估財務風險之影響，並執行相關規避財務風險的政策。財務風險管理政策業經定期覆核以反映市場情況及合併公司運作之變化。合併公司透過訓練、管理準則及作業程序等內部控制，致力於發展一個有紀律且具建設性的控制環境，使所有員工皆了解到自身之角色及義務。合併公司並未以投機為目的進行金融工具（包括衍生金融工具）之交易。內部稽核人員協助扮演監督角色。該等人員進行定期及例外覆核財務風險管理控制及程序，並將覆核結果報告予董事會。

3.信用風險

信用風險係合併公司因客戶或金融工具之交易對手無法履行合約義務而產生財務損失之風險，主要來自於合併公司應收客戶之帳款及證券投資。

(1)應收帳款及其他應收款

風險管理部門已建立授信政策，依該政策合併公司在給予標準之付款及運送條件及條款前，須針對每一新客戶個別分析其信用評等。採購限額依個別客戶建立，係代表無須經風險管理部門核准之最大未收金額。此限額經定期覆核。未符合合併公司基準信用評等之客戶僅得以預收基礎與合併公司進行交易。

合併公司之信用風險暴險主要受每一客戶個別狀況影響。惟管理階層亦考量合併公司客戶基礎之統計資料，包括客戶所屬產業及國家之違約風險，因這些因素可能會影響信用風險。合併公司之客戶集中在廣大之高科技電腦產業客戶群，為減低應收帳款信用風險，合併公司定期評估客戶之財務狀況或遇有特殊情況必要時不定期進行之，於必要時亦會要求對方提供擔保或保證。合併公司仍定期評估應收帳款回收之可能性並提列備抵呆帳。

合併公司設置有備抵呆帳帳戶以反映對應收帳款及其他應收款及投資已發生損失之估計。備抵帳戶主要組成部分包含了與個別重大暴險相關之特定損失組成部分，及為了相似資產群組之已發生但尚未辨認之損失所建立之群組損失組成部分。群組損失備抵帳戶係根據相似金融資產之歷史付款統計資料決定。

安勤科技股份有限公司及其子公司合併財務報告附註(續)

(2) 投資

銀行存款、固定收益投資及其他金融工具之信用風險，係由合併公司財務部門衡量並監控。由於合併公司之交易對象及履約他方均係信用良好之銀行及具投資等級及以上之金融機構，無重大之履約疑慮，故無重大之信用風險。

(3) 保證

合併公司政策規定僅本公司能提供財務保證。截至民國一〇六年及一〇五年十二月三十一日，合併公司均無提供任何背書保證。

4. 流動性風險

合併公司係透過管理及維持足夠部位之現金及約當現金以支應合併公司營運並減輕現金流量波動之影響。合併公司管理階層監督銀行融資額度使用狀況並確保借款合約條款遵循。

5. 市場風險

市場風險係指因市場價格變動，如匯率、利率、權益工具價格變動，而影響合併公司之收益或所持有金融工具價值之風險。市場風險管理之目標係管控市場風險之暴險程度在可承受範圍內，並將投資報酬最佳化。

(1) 匯率風險

合併公司暴露於非以各該集團企業之功能性貨幣計價之銷售及採購及借款交易所產生之匯率風險。集團企業之功能性貨幣以新台幣、美金、人民幣、日幣及英鎊為主。該等交易主要之計價貨幣有新台幣、美金、人民幣、日幣及英鎊。

(2) 利率風險

因合併公司內之個體以浮動利率借入資金，因而產生現金流量風險。

(3) 其他市價風險

合併公司因以公開報價衡量公允價值之開放型基金及上市(櫃)公司股票投資而產生權益價格暴險。

(廿二) 資本管理

合併公司基於現行營運產業特性及未來公司發展情形，並且考量外部環境變動等因素，規劃合併公司之資本管理，以確保公司有必要之財務資源及營運計畫以支應未來所需之營運資金、資本支出、研究發展費用、債務償還及股利支出等需求。管理當局使用適當之總負債/權益比率，決定合併公司之最適資本。在維持健全的資本基礎下，藉由將債務及權益餘額最適化，以提升股東報酬。報導日之負債權益比率如下：

	<u>106.12.31</u>	<u>105.12.31</u>
負債總額	\$ 1,109,706	1,011,351
權益總額	2,229,512	2,248,964
負債權益比例	50%	45%

安勤科技股份有限公司及其子公司合併財務報告附註(續)

七、關係人交易

(一)關係人名稱及關係

於本合併財務報告之涵蓋期間內與合併公司有交易之關係人如下：

關係人名稱	與合併公司之關係
Avalue Technology A/S	合併公司之關聯企業
葛美迪影像科技股份有限公司	"
仁寶電腦工業股份有限公司	對合併公司具重大影響力之個體
聯恆國際股份有限公司(聯恆)	對合併公司具重大影響力之個體之子公司 (其他關係人)
恆顥科技股份有限公司(恆顥科技)	"

(二)其他關係人交易

1.銷售商品予關係人

合併公司對關係人之重大銷售金額及其未結清餘額如下：

	銷 貨		應收關係人款項	
	106年度	105年度	106.12.31	105.12.31
關聯企業	\$ 12,954	5,325	1,182	1,836
對合併公司具重大影 響力者	-	38	-	-
其他關係人	560	19	-	-
	<u>\$ 13,514</u>	<u>5,382</u>	<u>1,182</u>	<u>1,836</u>

銷售予關係人之銷售價格無顯著差異，授信期間為30~60天。

2.向關係人購買商品及委外加工

合併公司向關係人進貨金額及支付委外加工費(帳列營業成本項下)如下：

	進 貨	
	106年度	105年度
關聯企業	\$ 2,889	-
其他關係人		
聯恆	166,361	76,239
其他關係人	11,745	1,985
	<u>\$ 180,995</u>	<u>78,224</u>

對其他關係人之進貨價格無顯著差異，付款期間為30~60天。

	加工費	
	106年度	105年度
其他關係人	\$ 149	115

安勤科技股份有限公司及其子公司合併財務報告附註(續)

上述交易其未結清餘額如下：

	應付關係人款項	
	106.12.31	105.12.31
其他關係人	\$ 30,748	16,118
(三)主要管理人員交易		
	106年度	105年度
短期員工福利	\$ 124,545	142,783
退職後福利	1,071	902
	\$ 125,616	143,685

八、質押之資產

資產名稱	抵質押擔保標的	106.12.31	105.12.31
投資性不動產	長期借款	\$ 341,052	341,866
其他流動資產－受限制資產	海關關稅保證及短期借款	726	2,711
		\$ 341,778	344,577

九、重大或有負債及未認列之合約承諾

本公司與關係人簽訂長期聘僱合約，約定於合約期間(自民國一〇二年至民國一一二年)，若本公司單方要求終止合約或關係人因健康及意外因素無法繼續執行合約，則本公司同意於上述情事發生後三個月內以合理價格買回關係人或關係人指定之第三者所持有本公司之子公司股票。

上述買回股票價格係依據合約終止之前一年度該子公司獲利計算，由於聘僱合約約定事項是否發生仍具高度不確定，致無法合理預期上述聘僱合約可能終止時點及金額，故本公司無法估計相關負債，截至民國一〇七年三月二十日止，並無任何終止上述聘僱合約之情事發生。

十、重大之災害損失：無。

十一、重大之期後事項

總統府已於民國一〇七年二月七日頒布所得稅法修正案將營利事業所得稅率自民國一〇七年度起由現行17%調高至20%。該稅率變動不影響民國一〇六年度帳列之當期及遞延所得稅；惟，將影響合併公司未來期間之當期及遞延所得稅。若將變動後之新稅率適用於衡量民國一〇六年度所認列之暫時性差異及未使用課稅損失，將使遞延所得稅資產及遞延所得稅負債分別增加8,168千元及7,367千元。

安勤科技股份有限公司及其子公司合併財務報告附註(續)

十二、其他

員工福利、折舊及攤銷費用功能別彙總如下：

功能別 性質別	106年度			105年度		
	屬於營業 成本者	屬於營業 費用者	合計	屬於營業 成本者	屬於營業 費用者	合計
員工福利費用						
薪資費用	169,313	519,539	688,852	163,700	563,586	727,286
勞健保費用	15,707	38,163	53,870	15,146	35,964	51,110
退休金費用	8,501	17,490	25,991	7,136	15,797	22,933
其他員工福利費用	8,037	13,031	21,068	8,009	22,681	30,690
折舊費用	27,095	24,303	51,398	22,996	23,027	46,023
攤銷費用	-	7,565	7,565	-	7,014	7,014

註：民國一〇六年度及一〇五年度折舊費用分別係扣除投資性不動產之折舊費用帳列其他收入—租金收入減項956千元及480千元。

十三、附註揭露事項

(一)重大交易事項相關資訊

民國一〇六年度合併公司依證券發行人財務報告編製準則之規定，應再揭露之重大交易事項相關資訊如下：

1. 資金貸與他人：無。
2. 為他人背書保證：無。
3. 期末持有有價證券情形(不包含投資子公司、關聯企業及合資權益部分)：

股數單位：千股/千單位

持有之 公司	有價證券 種類及名稱	與有價證券 發行人之關係	帳列 科目	期 末				期中最高持股		備註
				股數	帳面金額	持股比率	公允價值	股數	持股比率	
昶亨科技	受益憑證： 元大寶來萬泰貨幣市場基金	無	透過損益按公允 價值衡量之金融 資產—流動	704	\$ 10,598	-	10,598	704	-	
"	股票： 安勤科技	母公司	"	76	\$ 3,482	-	3,482	76	-	註

註：左列交易於編製合併財務報告時業已沖銷。

4. 累積買進或賣出同一有價證券之金額達新台幣三億元或實收資本額百分之二十以上者：無。
5. 取得不動產之金額達新台幣三億元或實收資本額百分之二十以上者：無。
6. 處分不動產之金額達新台幣三億元或實收資本額百分之二十以上者：無。

安勤科技股份有限公司及其子公司合併財務報告附註(續)

7. 與關係人進、銷貨之金額達新台幣一億元或實收資本額百分之二十以上者：

單位：新台幣千元

進(銷)貨之公司	交易對象名稱	關係	交易情形				交易條件與一般交易不同之情形及原因		應收(付)票據、帳款		備註
			進(銷)貨	金額	佔總進(銷)貨之比率	授信期間	單價	授信期間	餘額	佔總應收(付)票據、帳款之比率	
本公司	BCM Technology	子公司	(銷貨)	602,111	(25.47)%	60天	-	-	1,365	0.36%	註
"	Avalue USA	"	"	417,747	(17.67)%	90天	-	-	172,551	45.36%	"
"	安勤上海	"	"	109,853	(4.65)%	60天	-	-	37,758	9.93%	"
"	聯恆	對本公司具重大影響力之個體之子公司	進貨	166,361	10.28%	45天	-	-	(25,536)	(10.35)%	

註：左列交易於編製合併財務報告時業已沖銷。

8. 應收關係人款項達新台幣一億元或實收資本額百分之二十以上：

單位：新台幣千元

帳列應收款項之公司	交易對象	關係	應收關係人款項餘額	週轉率	逾期應收關係人款項		應收關係人款項期後收回金額	提列備抵呆帳金額	備註
					金額	處理方式			
本公司	Avalue USA	子公司	172,551	3.68	-	-	40,147	-	註

註：左列交易於編製合併財務報告時業已沖銷。

9. 從事衍生工具交易：請詳附註六(二)及六(二十)。

10. 母子公司間業務關係及重要交易往來情形：

編號(註一)	交易人名稱	交易往來對象	與交易人之關係(註二)	交易往來情形			
				科目	金額	交易條件	佔合併總營收或資產之比率
0	本公司	BCM Technology	1	銷貨收入	602,111	價格較一般客戶略低，授信期間約60天，惟仍視資金狀況調整。	12.41%
"	"	"	"	應收帳款	1,365	"	0.04%
"	"	Avalue USA	"	銷貨收入	417,747	價格較一般客戶略低，授信期間約90天，惟仍視資金狀況調整。	8.61%
"	"	"	"	應收帳款	172,551	"	5.17%
"	"	Avalue Japan	"	銷貨收入	74,589	價格較一般客戶略低，授信期間約60天，惟仍視資金狀況調整。	1.54%
"	"	"	"	應收帳款	27,301	"	0.82%
"	"	安勤上海	4	銷貨收入	109,853	"	2.26%
"	"	"	"	應收帳款	37,758	"	1.13%
"	"	昶亨科技	1	營業成本	97,709	價格及付款期間與一般廠商無重大差異。	2.01%
"	"	"	"	應付帳款	22,620	"	0.68%
"	"	瑞勤	"	銷貨收入	31,737	價格較一般客戶略低，授信期間約60天，惟仍視資金狀況調整。	0.65%
"	"	"	"	應收帳款	724	"	0.02%
1	昶亨科技	Avalue USA	3	銷貨收入	92,518	價格較一般客戶略低，授信期間約60天，惟仍視資金狀況調整。	1.91%
"	"	"	"	應收帳款	16,526	"	0.49%

註一、編號之填寫方式如下：

- 1.0代表母公司。
- 2.子公司依公司別由阿拉伯數字1開始依序編號。

註二、與交易人之關係種類標示如下：

- 1.母公司對子公司。
- 2.子公司對母公司。
- 3.子公司對子公司。
- 4.母公司對孫公司。

安勤科技股份有限公司及其子公司合併財務報告附註(續)

(二)轉投資事業相關資訊：

民國一〇六年度合併公司之轉投資事業資訊如下(不包含大陸被投資公司)：

股數單位：千股

投資公司名稱	被投資公司名稱	所在地區	主要營業項目	原始投資金額		期末持有		期中最高持股比例	被投資公司本期(損)益	本期認列之投資(損)益	備註	
				本期期末	去年年底	股數	比率					
本公司	Avalue USA	美國	工業用電腦買賣	79,912	79,912	1,350	100%	13,998	100%	(4,190)	(2,605)	子公司
	BCM Technology	美國	工業用電腦買賣	117,800	117,800	300	82%	566,633	82%	112,955	91,721	"
	耀錦	薩摩亞	工業用電腦買賣	6,173	6,173	註1	100%	159	100%	(38)	(38)	"
	Avalue SAMOA	薩摩亞	一般投資業	91,514	91,514	2,983	100%	54,151	100%	4,044	4,041	"
	Avalue Japan	日本	工業用電腦買賣	31,652	31,652	2	100%	22,244	100%	2,914	2,879	"
	昶亨科技	台灣	各種印刷板之表面黏著組裝加工、製造及進出口買賣業務	102,105	102,105	10,836	60%	134,862	60%	27,665	17,181	"
	瑞勤	台灣	工業用電腦及週邊整合買賣	45,300	45,300	4,530	76%	(3,578)	76%	(13,767)	(9,954)	"
	Bytec	英國	醫療推車及週邊整合買賣	64,246	64,246	-	60%	34,604	60%	(4,181)	(3,372)	"
	Avalue Technology A/S	丹麥	工業用電腦買賣	-	4,911	-	-	-	30%	(7,037)	(2,141)	採用權益法之投資公司(註2)
	葛美迪	台灣	電腦設備銷售業務	30,000	30,000	3,000	26%	26,111	38%	(14,649)	(5,068)	採用權益法之投資公司

註1：係有限公司。

註2：已於民國一〇六年五月出售。

(三)大陸投資資訊：

1.轉投資大陸地區之事業相關資訊：

單位：新台幣千元/美金千元

大陸被投資公司名稱	主要營業項目	實收資本額	投資方式	本期期初自台灣匯出累積投資金額	本期匯出或收回投資金額		本期期末自台灣匯出累積投資金額	被投資公司本期損益	本公司直接或間接投資之持股比例	本期認列投資損益(註2)	期末投資帳面金額	截至本期止已匯回投資收益
					匯出	收回						
安勤上海	工業用電腦買賣	88,818	透過Avalue SAMOA間接投資	88,818 (USD2,900千元)	-	-	88,818 (USD2,900千元)	4,065	100%	4,065	55,561	-

2.轉投資大陸地區限額：

本期期末累計自台灣匯出赴大陸地區投資金額	經濟部投審會核准投資金額	依經濟部投審會規定赴大陸地區投資限額
88,818 (USD2,900千元)	88,818 (USD2,900千元)	1,203,341 (註1)

註1：係依據90.11.16台財證(一)第006130號函規定，以投審會之規定為準計算大陸投資限額。

註2：本期認列投資損益係依據被投資公司經會計師查核之財務報告認列。

3.重大交易事項：

合併公司民國一〇六年度與大陸被投資公司直接或間接之重大交易事項(於編製合併報告時業已沖銷)，請詳「十三(一)、重大交易事項相關資訊」之說明。

安勤科技股份有限公司及其子公司合併財務報告附註(續)

十四、部門資訊

(一)一般性資訊

合併公司有二個應報導部門，每一應報導部門係策略性事業單位，以提供不同產品。由於每一策略性事業單位需要不同技術及行銷策略，故須分別管理。

(二)應報導部門損益及其衡量基礎與調節之資訊

合併公司未分攤營業外收入及支出及所得稅費用。報導之金額與營運決策者使用之報告一致。

營運部門之會計政策皆與附註四所述之重要會計政策彙總相同。合併公司營運部門損益係以稅前營業損益(不包括營業外收入及支出)衡量，並作為資源分配之基礎。合併公司將部門間之銷售及移轉，視為與第三人間之交易，以現時市價衡量。

		106年度				
		嵌入式電腦	工業用電腦	其 他	調整及銷除	合 計
收 入						
來自外部客戶收入	\$	1,954,095	2,620,495	278,068	-	4,852,658
部門間收入		925,714	325,859	191,757	(1,443,330)	-
收入合計	\$	2,879,809	2,946,354	469,825	(1,443,330)	4,852,658
部門損益	\$	97,858	223,229	27,953	20,434	369,474
		105年度				
		嵌入式電腦	工業用電腦	其 他	調整及銷除	合 計
收 入						
來自外部客戶收入	\$	1,758,159	3,041,578	256,569	-	5,056,306
部門間收入		604,922	610,418	121,470	(1,336,810)	-
收入合計	\$	2,363,081	3,651,996	378,039	(1,336,810)	5,056,306
部門損益	\$	133,792	275,339	12,494	18,934	440,559

(三)產品別及勞務別資訊

合併公司部門資訊即以產品別作為報導部門之分類，故產品別資訊請詳部門資訊。

安勤科技股份有限公司及其子公司合併財務報告附註(續)

(四)地區別資訊

合併公司地區別資訊如下，其中收入係依據客戶所在地理位置為基礎歸類，而非流動資產則依據資產所在地理位置歸類。

(1)來自外部客戶收入：

<u>地區別</u>	<u>106年度</u>	<u>105年度</u>
美 洲	\$ 3,122,348	3,244,535
歐 洲	688,866	720,018
亞 洲	686,464	790,084
內 銷	333,143	269,169
其 他	21,837	32,500
	<u>\$ 4,852,658</u>	<u>5,056,306</u>

(2)非流動資產：

<u>地 區</u>	<u>106.12.31</u>	<u>105.12.31</u>
台 灣	\$ 980,382	979,507
美 國	140,833	152,175
日 本	92	142
中國大陸	446	531
英 國	41,131	43,564
	<u>\$ 1,162,884</u>	<u>1,175,919</u>

非流動資產包含採用權益法之投資、不動產、廠房及設備、投資性不動產、無形資產及預付設備款，惟不包含金融工具及遞延所得稅資產之非流動資產。

(五)主要客戶資訊

合併公司來自外部客戶之銷貨收入佔合併綜合損益表上收入金額10%以上之客戶之客戶銷貨明細如下：

	<u>106年度</u>	<u>105年度</u>
M公司	\$ 649,729	508,339
N公司	288,349	651,176
O公司	597,823	363,251
	<u>\$ 1,535,901</u>	<u>1,522,766</u>



安侯建業聯合會計師事務所

KPMG

台北市11049信義路5段7號68樓(台北101大樓)
68F, TAIPEI 101 TOWER, No. 7, Sec. 5,
Xinyi Road, Taipei, 11049, Taiwan, R.O.C.

Telephone 電話 + 886 (2) 8101 6666

Fax 傳真 + 886 (2) 8101 6667

Internet 網址 kpmg.com/tw

會計師查核報告

安勤科技股份有限公司董事會 公鑒：

查核意見

安勤科技股份有限公司民國一〇六年及一〇五年十二月三十一日之資產負債表，暨民國一〇六年及一〇五年一月一日至十二月三十一日之綜合損益表、權益變動表及現金流量表，以及個體財務報告附註(包括重大會計政策彙總)，業經本會計師查核竣事。

依本會計師之意見，上開個體財務報告在所有重大方面係依照證券發行人財務報告編製準則編製，足以允當表達安勤科技股份有限公司民國一〇六年及一〇五年十二月三十一日之財務狀況，暨民國一〇六年及一〇五年一月一日至十二月三十一日之財務績效與現金流量。

查核意見之基礎

本會計師係依照會計師查核簽證財務報表規則及一般公認審計準則規劃並執行查核工作。本會計師於該等準則下之責任將於會計師查核個體財務報告之責任段進一步說明。本會計師所隸屬事務所受獨立性規範之人員已依會計師職業道德規範，與安勤科技股份有限公司保持超然獨立，並履行該規範之其他責任。本會計師相信已取得足夠及適切之查核證據，以作為表示查核意見之基礎。

關鍵查核事項

關鍵查核事項係指依本會計師之專業判斷，對安勤科技股份有限公司民國一〇六年度個體財務報告之查核最為重要之事項。該等事項已於查核個體財務報告整體及形成查核意見之過程中予以因應，本會計師並不對該等事項單獨表示意見。本會計師判斷應溝通在查核報告上之關鍵查核事項如下：

一、存貨評價

有關存貨評價之會計政策請詳個體財務報告附註四(七)存貨；存貨評價之不確定性請詳個體財務報告附註五；存貨評價相關揭露請詳個體財務報告附註六(四)。

關鍵查核事項之說明：

安勤科技股份有限公司係以製造銷售嵌入式電腦及工業用電腦為主，經營模式為提供少量多樣電腦系統平台，滿足不同產業客戶量身訂做的系統需求，因備用存貨庫齡較長產生呆滯損失之情形，因此，存貨評價之測試為本會計師執行安勤科技股份有限公司財務報告查核重要的評估事項之一。

因應之查核程序：

本會計師對上述關鍵查核事項之主要查核程序包括測試成本作業循環之相關控制、評估安勤科技股份有限公司存貨跌價或呆滯損失提列之政策及是否已按公司之政策提列及是否依相關公報規定辦理。此外，檢視存貨庫齡報表，針對庫齡天數較長之存貨，瞭解其期後銷售狀況及評估其所採用之淨變現價值基礎，以驗證該公司管理當局估計存貨備抵評價之合理性。

二、收入之認列

有關收入認列之會計政策請詳個體財務報告附註四(十六)收入認列，收入相關揭露，請詳個體財務報告附註六(十九)。

關鍵查核事項之說明：

安勤科技股份有限公司主要營業項目為工業用電腦之製造、加工及進出口業務等。銷貨收入係上櫃公司是否達成經營、財務目標及投資人預期之主要指標，銷貨收入認列時點是否正確及其是否具完整性及正確性，對於財務報告之影響實屬重大，因此，銷貨收入認列之測試為本會計師執行安勤科技股份有限公司財務報告查核重要的評估事項之一。

因應之查核程序：

本會計師對上述關鍵查核事項之主要查核程序包括測試銷貨及收款作業循環之相關之控制、針對銷售系統資料與總帳進行核對及調節，另外，抽核適當之樣本量，執行細項測試，核對外部訂單、出貨包裝通知單及出口報單，並確認安勤科技股份有限公司之銷貨收入之真實性及評估銷貨收入認列是否依相關公報規定辦理。

管理階層與治理單位對個體財務報告之責任

管理階層之責任係依照證券發行人財務報告編製準則編製允當表達之個體財務報告，且維持與個體財務報告編製有關之必要內部控制，以確保個體財務報告未存有導因於舞弊或錯誤之重大不實表達。

於編製個體財務報告時，管理階層之責任亦包括評估安勤科技股份有限公司繼續經營之能力、相關事項之揭露，以及繼續經營會計基礎之採用，除非管理階層意圖清算安勤科技股份有限公司或停止營業，或除清算或停業外別無實際可行之其他方案。

安勤科技股份有限公司之治理單位(含監察人)負有監督財務報導流程之責任。

會計師查核個體財務報告之責任

本會計師查核個體財務報告之目的，係對個體財務報告整體是否存有導因於舞弊或錯誤之重大不實表達取得合理確信，並出具查核報告。合理確信係高度確信，惟依照一般公認審計準則執行之查核工作無法保證必能偵出個體財務報告存有之重大不實表達。不實表達可能導因於舞弊或錯誤。如不實表達之個別金額或彙總數可合理預期將影響合併財務報表使用者所作之經濟決策，則被認為具有重大性。

本會計師依照一般公認審計準則查核時，運用專業判斷並保持專業上之懷疑。本會計師亦執行下列工作：

- 1.辨認並評估個體財務報告導因於舞弊或錯誤之重大不實表達風險；對所評估之風險設計及執行適當之因應對策；並取得足夠及適切之查核證據以作為查核意見之基礎。因舞弊可能涉及共謀、偽造、故意遺漏、不實聲明或踰越內部控制，故未偵出導因於舞弊之重大不實表達之風險高於導因於錯誤者。
- 2.對與查核攸關之內部控制取得必要之瞭解，以設計當時情況下適當之查核程序，惟其目的非對安勤科技股份有限公司內部控制之有效性表示意見。
- 3.評估管理階層所採用會計政策之適當性，及其所作會計估計與相關揭露之合理性。
- 4.依據所取得之查核證據，對管理階層採用繼續經營會計基礎之適當性，以及使安勤科技股份有限公司繼續經營之能力可能產生重大疑慮之事件或情況是否存在重大不確定性，作出結論。本會計師若認為該等事件或情況存在重大不確定性，則須於查核報告中提醒個體財務報告使用者注意個體財務報告之相關揭露，或於該等揭露係屬不適當時修正查核意見。本會計師之結論係以截至查核報告日所取得之查核證據為基礎。惟未來事件或情況可能導致安勤科技股份有限公司不再具有繼續經營之能力。
- 5.評估個體財務報告(包括相關附註)之整體表達、結構及內容，以及個體財務報告是否允當表達相關交易及事件。
- 6.對於採用權益法之被投資公司之財務資訊取得足夠及適切之查核證據，以對個體財務報告表示意見。本會計師負責查核案件之指導、監督及執行，並負責形成安勤科技股份有限公司查核意見。

本會計師與治理單位溝通之事項，包括所規劃之查核範圍及時間，以及重大查核發現(包括於查核過程中所辨認之內部控制顯著缺失)。

本會計師亦向治理單位提供本會計師所隸屬事務所受獨立性規範之人員已遵循會計師職業道德規範中有關獨立性之聲明，並與治理單位溝通所有可能被認為會影響會計師獨立性之關係及其他事項(包括相關防護措施)。

本會計師從與治理單位溝通之事項中，決定對安勤科技股份有限公司民國一〇六年度個體財務報告查核之關鍵查核事項。本會計師於查核報告中敘明該等事項，除非法令不允許公開揭露特定事項，或在極罕見情況下，本會計師決定不於查核報告中溝通特定事項，因可合理預期此溝通所產生之負面影響大於所增進之公眾利益。

安侯建業聯合會計師事務所

顏喜福




會計師：

羅瑞蘭



證券主管機關：(88)台財證(六)第18311號
核准簽證文號：台財證六字第0930104860號
民國一〇七年三月二十日



安科科技股份有限公司

資產負債表

民國一〇六年及一〇五年十二月三十一日

單位：新台幣千元

	106.12.31		105.12.31	
	金額	%	金額	%
資產				
流動資產：				
1100 現金及約當現金(附註六(一))	\$ 244,598	9	281,595	10
1110 透過損益按公允價值衡量之金融資產-流動 (附註六(二))	-	-	110,464	4
1170 應收票據及帳款淨額(附註六(三))	138,722	5	109,910	4
1180 應收帳款-關係人淨額(附註六(三)及七(二))	241,678	8	82,462	3
1200 其他應收款(附註六(三))	81	-	35	-
1310 存貨(附註六(四))	452,540	16	475,468	17
1410 預付款項	19,066	1	20,931	1
1470 其他流動資產(附註八)	3,008	-	913	-
	<u>1,099,693</u>	<u>39</u>	<u>1,081,778</u>	<u>39</u>
非流動資產：				
1550 採用權益法之投資(附註六(五)及六(六))	849,184	30	815,163	30
1600 不動產、廠房及設備(附註六(七))	460,044	17	465,251	17
1760 投資性不動產淨額(附註六(八)及八)	361,063	13	362,019	13
1780 無形資產(附註六(九))	8,773	-	4,058	-
1840 遞延所得稅資產(附註六(十五))	35,938	1	25,595	1
1915 預付設備款	2,838	-	198	-
1920 存出保證金	3,787	-	2,527	-
	<u>1,721,627</u>	<u>61</u>	<u>1,674,811</u>	<u>61</u>
資產總計	<u>\$ 2,821,320</u>	<u>100</u>	<u>2,756,589</u>	<u>100</u>
負債及權益				
流動負債：				
2100 短期借款(附註六(十))	2100		2100	
2170 應付票據及帳款	2170		2170	
2180 應付帳款-關係人(附註七(二))	2180		2180	
2200 其他應付款(附註六(十二))	2200		2200	
2230 本期所得稅負債	2230		2230	
2300 其他流動負債	2300		2300	
2310 預收款項	2310		2310	
2322 一年或一營業週期內到期長期借款(附註六(十一))	2322		2322	
	<u>10,391</u>	<u>-</u>	<u>11,958</u>	<u>-</u>
非流動負債：				
2540 長期借款(附註六(十一))	2540		2540	
2570 遞延所得稅負債(附註六(十五))	2570		2570	
2600 其他非流動負債	2600		2600	
2640 淨確定福利負債-非流動(附註六(十四))	2640		2640	
	<u>183,215</u>	<u>7</u>	<u>221,786</u>	<u>8</u>
負債總計	<u>183,215</u>	<u>7</u>	<u>221,786</u>	<u>8</u>
權益：				
股本	3100		3100	
資本公積	3200		3200	
保留盈餘	3300		3300	
其他權益	3400		3400	
庫藏股票	3500		3500	
	<u>2,005,568</u>	<u>71</u>	<u>2,037,349</u>	<u>74</u>
權益總計	<u>2,005,568</u>	<u>71</u>	<u>2,037,349</u>	<u>74</u>
負債及權益總計	<u>\$ 2,821,320</u>	<u>100</u>	<u>2,756,589</u>	<u>100</u>

(請詳閱後附個體財務報告附註)



董事長：劉琍綺



經理人：張嘉哲



會計主管：楊曉青

安勤科技股份有限公司

綜合損益表

民國一〇六年及一〇五年一月一日至十二月三十一日

單位：新台幣千元

	106年度		105年度	
	金額	%	金額	%
4110 銷貨收入	\$ 2,326,772	98	2,674,153	99
4170 減：銷貨退回及折讓	13,975	-	9,207	-
4100 銷貨收入淨額	2,312,797	98	2,664,946	99
4600 勞務收入	50,977	2	31,135	1
4000 營業收入(附註六(十九)及七(二))	2,363,774	100	2,696,081	100
5000 營業成本(附註六(四)、六(十四)、七(二)及十二)	1,799,736	76	2,035,738	76
5900 營業毛利	564,038	24	660,343	24
5910 未實現銷貨損益	(39,393)	2	(21,170)	1
5920 已實現銷貨損益	21,170	(1)	15,607	(1)
5950 營業毛利淨額	545,815	23	654,780	24
6000 營業費用(附註六(十四)及十二)：				
6100 推銷費用	105,643	4	105,494	4
6200 管理費用	118,220	5	137,975	5
6300 研究發展費用	163,743	7	159,529	6
	387,606	16	402,998	15
6900 營業淨利	158,209	7	251,782	9
7000 營業外收入及支出：				
7100 利息收入	173	-	179	-
7190 其他收入	26,546	1	25,382	1
7060 採用權益法認列之子公司、關聯企業及合資利益之份額	92,644	3	90,500	3
7230 外幣兌換(損)益(附註六(廿一))	(10,726)	-	(1,264)	-
7050 財務成本-利息費用	(3,672)	-	(1,562)	-
	104,965	4	113,235	4
7900 稅前淨利	263,174	11	365,017	13
7950 減：所得稅費用(附註六(十五))	34,602	1	41,153	2
8200 本期淨利	228,572	10	323,864	11
8300 其他綜合損益：				
8310 不重分類至損益之項目				
8311 確定福利計畫之再衡量數(附註六(十四))	931	-	(319)	-
8330 採用權益法認列之子公司、關聯企業及合資之其他綜合損益之份額-不重分類至損益之項目	(1,062)	-	(553)	-
8349 減：與不重分類至損益之項目相關之所得稅(附註六(十五))	159	-	(55)	-
	(290)	-	(817)	-
8360 後續可能重分類至損益之項目				
8361 國外營運機構財務報表換算之兌換差額	(43,010)	(2)	(16,364)	(1)
8399 減：與可能重分類至損益之項目相關之所得稅(附註六(十五))	(1,627)	-	(225)	-
	(41,383)	(2)	(16,139)	(1)
8300 本期其他綜合損益	(41,673)	(2)	(16,956)	(1)
8500 本期綜合損益總額	\$ 186,899	8	306,908	10
每股盈餘(附註六(十八))				
9750 基本每股盈餘(元)	\$ 3.33		4.74	
9850 稀釋每股盈餘(元)	\$ 3.29		4.70	

(請詳閱後附個體財務報告附註)

董事長：劉琍綺



經理人：張嘉哲



會計主管：楊曉青





安新科技股份有限公司

民國一〇六年及一〇五年一月一日至十二月三十一日

單位：新台幣千元

民國一〇五年一月一日餘額	普通股本		資本公積		法定盈餘公積		保留盈餘		其他權益項目					
	股	本	資	本	法	定	盈	餘	國	外	運	機	構	
\$ 683,332	868,163	124,515	301,027	425,542	20,111	20,111	-	-	20,111	-	-	-	-	1,993,613
-	-	29,685	(29,685)	-	-	-	(245,999)	(245,999)	-	-	-	-	-	-
-	-	-	323,864	323,864	-	-	-	-	-	-	-	-	-	(245,999)
-	-	-	(817)	(817)	-	-	-	-	-	-	-	-	-	323,864
-	-	-	323,047	323,047	-	-	-	-	-	-	-	-	-	(16,139)
-	-	-	(1,681)	(1,681)	-	-	-	-	-	-	-	-	-	(16,139)
-	-	-	-	-	-	-	-	-	-	-	-	-	-	(1,681)
-	163	-	-	-	-	-	-	-	-	-	-	-	-	163
-	-	-	(53,800)	(53,800)	-	-	-	-	-	-	-	-	-	(54,933)
9,700	51,894	-	106	106	-	-	-	-	-	-	-	-	-	(1,133)
693,032	920,220	154,200	293,015	447,215	2,839	2,839	2,839	2,839	(24,422)	(24,422)	(1,535)	(1,535)	(1,535)	37,278
-	-	29,301	(29,301)	-	-	-	-	-	-	-	-	-	-	2,037,349
-	-	-	(249,491)	(249,491)	-	-	-	-	-	-	-	-	-	-
-	-	-	228,572	228,572	-	-	-	-	-	-	-	-	-	(249,491)
-	-	-	(290)	(290)	-	-	-	-	-	-	-	-	-	228,572
-	-	-	228,282	228,282	-	-	-	-	-	-	-	-	-	(41,383)
-	-	-	-	-	-	-	-	-	-	-	-	-	-	(41,383)
-	11,261	-	-	-	-	-	-	-	-	-	-	-	-	(41,383)
-	165	-	-	-	-	-	-	-	-	-	-	-	-	186,899
-	(802)	-	-	-	-	-	-	-	-	-	-	-	-	11,261
(150)	930,844	183,501	242,558	426,059	(38,544)	(38,544)	20,284	20,284	(4,138)	(4,138)	(1,535)	(1,535)	(1,535)	2,005,568
\$ 692,882	930,844	183,501	242,558	426,059	(38,544)	(38,544)	20,284	20,284	(4,138)	(4,138)	(1,535)	(1,535)	(1,535)	2,005,568

註：本公司民國一〇六年及一〇五年一月一日至十二月三十一日董監酬勞分別為5,608千元及7,754千元、員工酬勞分別為11,664千元及14,930千元，已分別於各該期間之綜合損益表中扣除。

(請詳閱後附個體財務報告附註)



董事長：劉瑞綺



經理人：張嘉哲



會計主管：楊曉青

安勤科技股份有限公司

現金流量表

民國一〇六年及一〇五年一月一日至十二月三十一日

單位：新台幣千元

	106年度	105年度
營業活動之現金流量：		
本期稅前淨利	\$ 263,174	365,017
調整項目：		
收益費損項目：		
折舊費用	20,256	18,167
攤銷費用	4,291	3,924
呆帳費用提列(轉列收入)數	(129)	4
利息費用	3,672	1,562
利息收入	(173)	(179)
股份基礎給付酬勞成本	19,385	37,278
透過損益按公允價值衡量之金融資產及負債之淨損(益)	234	(615)
採用權益法認列之關聯企業及合資利益之份額	(92,644)	(90,500)
未實現銷貨損益	18,223	5,563
處分採用權益法之投資利益	(945)	-
其他	(1)	-
	<u>(27,831)</u>	<u>(24,796)</u>
與營業活動相關之資產及負債變動數：		
應收票據及帳款(含關係人)(增加)減少	(187,899)	130,521
透過損益按公允價值衡量之金融資產-流動(增加)減少	110,230	121,583
其他應收款(增加)減少	(55)	(14)
存貨(增加)減少	22,928	(23,168)
預付款項(增加)減少	1,865	28,615
其他流動資產(增加)減少	(2,095)	(202)
應付票據及帳款(含關係人)增加(減少)	(20,302)	(132,959)
其他應付款增加(減少)	(4,548)	2,220
預收款項增加(減少)	2,698	184
其他流動負債增加(減少)	1,165	(867)
淨確定福利負債增加(減少)	(636)	(1,095)
其他非流動負債增加(減少)	(587)	1,991
	<u>(77,236)</u>	<u>126,809</u>
營運產生之現金流入	158,107	467,030
收取之利息	164	170
支付之利息	(3,636)	(1,519)
支付之所得稅	(45,270)	(31,130)
營業活動之淨現金流入(流出)	<u>109,365</u>	<u>434,551</u>
投資活動之現金流量：		
取得採用權益法之投資	-	(118,933)
處分採用權益法之投資	30	-
取得不動產、廠房及設備	(14,002)	(16,294)
預付設備款增加	(2,838)	(198)
取得無形資產	(8,899)	(1,908)
存出保證金增加	(1,260)	(140)
取得投資性不動產	-	(342,206)
收取之股利	8,669	3,250
投資活動之淨現金流入(流出)	<u>(18,300)</u>	<u>(476,429)</u>
籌資活動之現金流量：		
短期借款增加	160,000	-
舉借長期借款	-	270,000
償還長期借款	(38,571)	(9,643)
發放現金股利	(249,491)	(245,999)
籌資活動之淨現金流入(流出)	<u>(128,062)</u>	<u>14,358</u>
本期現金及約當現金增加(減少)數	(36,997)	(27,520)
期初現金及約當現金餘額	281,595	309,115
期末現金及約當現金餘額	<u>\$ 244,598</u>	<u>281,595</u>

(請詳閱後附個體財務報告附註)

董事長：劉琮綺



經理人：張嘉哲



會計主管：楊曉青



安勤科技股份有限公司
個體財務報告附註
 民國一〇六年及一〇五年十二月三十一日
 (除另有註明者外，所有金額均以新台幣千元為單位)

一、公司沿革

安勤科技股份有限公司(以下稱「本公司」)於民國八十九年七月十九日設立。本公司主要營業項目為工業用電腦之製造、加工及進出口業務。

二、通過財務報告之日期及程序

本個體財務報告已於民國一〇七年三月二十日經董事會通過發佈。

三、新發布及修訂準則及解釋之適用

(一)已採用金融監督管理委員會認可之新發布及修訂後準則及解釋之影響

本公司自民國一〇六年起全面採用經金融監督管理委員會(以下簡稱金管會)認可並於民國一〇六年生效之國際財務報導準則編製財務報告，相關新發布、修正及修訂之準則及解釋彙列如下：

新發布／修正／修訂準則及解釋	國際會計準則 理事會發布 之生效日
國際財務報導準則第10號、國際財務報導準則第12號及國際會計準則第28號之修正「投資個體：適用合併報表例外規定」	2016年1月1日
國際財務報導準則第11號之修正「取得聯合營運權益之會計處理」	2016年1月1日
國際財務報導準則第14號「管制遞延帳戶」	2016年1月1日
國際會計準則第1號之修正「揭露倡議」	2016年1月1日
國際會計準則第16號及國際會計準則第38號之修正「可接受之折舊及攤銷方法之闡釋」	2016年1月1日
國際會計準則第16號及國際會計準則第41號之修正「農業：生產性植物」	2016年1月1日
國際會計準則第19號之修正「確定福利計畫：員工提撥」	2014年7月1日
國際會計準則第27號之修正「單獨財務報表之權益法」	2016年1月1日
國際會計準則第36號之修正「非金融資產可回收金額之揭露」	2014年1月1日
國際會計準則第39號之修正「衍生工具之約務更替與避險會計之持續適用」	2014年1月1日
2010-2012及2011-2013週期之年度改善	2014年7月1日
2012-2014年國際財務報導年度改善	2016年1月1日
國際財務報導解釋第21號「公課」	2014年1月1日

適用上述新認可之國際財務報導準則將不致對個體財務報告造成重大變動。

安勤科技股份有限公司個體財務報告附註(續)

(二)尚未採用金管會認可之國際財務報導準則之影響

依據金管會民國一〇六年七月十四日金管證審字第1060025773號令，公開發行以上公司應自民國一〇七年起全面採用經金管會認可並於民國一〇七年生效之國際財務報導準則。相關新發布、修正及修訂之準則及解釋彙列如下：

新發布／修正／修訂準則及解釋	國際會計準則理事會發布之生效日
國際財務報導準則第2號之修正「股份基礎給付交易之分類及衡量」	2018年1月1日
國際財務報導準則第4號之修正「於國際財務報導準則第4號『保險合約』下國際財務報導準則第9號『金融工具』之適用」	2018年1月1日
國際財務報導準則第9號「金融工具」	2018年1月1日
國際財務報導準則第15號「客戶合約之收入」	2018年1月1日
國際會計準則第7號之修正「揭露倡議」	2017年1月1日
國際會計準則第12號之修正「未實現損失之遞延所得稅資產之認列」	2017年1月1日
國際會計準則第40號之修正「投資性不動產之轉列」	2018年1月1日
國際財務報導準則2014-2016週期之年度改善：	
國際財務報導準則第12號之修正	2017年1月1日
國際財務報導準則第1號之修正及國際會計準則第28號之修正	2018年1月1日
國際財務報導解釋第22號「外幣交易與預收(付)對價」	2018年1月1日

除下列項目外，適用上述新認可之國際財務報導準則將不致對個體財務報告造成重大變動。造成重大變動者之性質及影響說明如下：

1. 國際財務報導準則第九號「金融工具」

該準則將取代國際會計準則第三十九號「金融工具：認列與衡量」，修正金融工具之分類與衡量、減損及避險會計。

(1) 金融資產之分類及衡量

該準則包含金融資產之新分類及衡量方法，其反映管理該金融資產之經營模式及現金流量特性。該準則主要將金融資產分類為按攤銷後成本衡量、透過其他綜合損益按公允價值衡量及透過損益按公允價值衡量三類，並刪除現行準則下持有至到期日、放款及應收款及備供出售金融資產之分類。依該準則，混合合約包含之主契約若屬該準則範圍內之金融資產，則不拆分嵌入之衍生工具，而係評估整體混合金融工具之分類。另國際會計準則第三十九號對於不具活絡市場報價且公允價值因而無法可靠衡量之無報價權益工具投資（及此類工具之衍生工具）之衡量規定具有一項例外，此類金融工具係按成本衡量；國際財務報導準則第九號刪除該項例外，規定所有權益工具（及其衍生工具）應按公允價值衡量。

安勤科技股份有限公司個體財務報告附註(續)

本公司評估認為若適用新分類規定，將不會對應收帳款之會計處理造成重大影響。

(2)金融資產及合約資產之減損

該準則以前瞻性之預期信用損失模式取代現行國際會計準則第三十九號已發生減損損失模式，預期信用損失係以機率加權為基礎決定，經濟因素改變如何影響該損失需要相當的判斷。

預期信用損失模式適用於按攤銷後成本衡量、透過其他綜合損益按公允價值衡量之金融資產(除權益工具投資外)及合約資產。

國際財務報導準則第九號下，係依下列基礎衡量金融資產之減損損失：

- 十二個月預期信用損失：金融工具於報導日後十二個月內可能違約事項所產生之預期信用損失；及
- 存續期間預期信用損失：金融工具預期存續期間所有可能違約事項產生之預期信用損失。

若金融工具自原始認列後信用風險已顯著增加，則適用存續期間預期信用損失衡量減損；若未顯著增加，則適用十二個月預期信用損失衡量減損。企業若判定金融工具於報導日之信用風險低，得假設該金融資產自原始認列後信用風險未顯著增加，然而，不具重大財務組成部分之應收帳款及合約資產，係按存續期間預期信用損失方法衡量，此外，本公司亦選擇以此方式衡量具重大財務組成部分之應收帳款和合約資產。

本公司預估適用國際財務報導準則第九號減損規定將不會產生重大影響。

(3)揭露

該準則包含大量之新揭露規定，尤其有關避險會計、信用風險及預期信用損失之揭露。本公司之評估包括從現有內部流程分析資料有差異之處，及規劃對系統及內部控制進行修改以擷取所需資料。

(4)過渡處理

除下列項目外，通常係追溯適用國際財務報導準則第九號：

- 本公司預計採用分類及衡量(包括減損)改變之豁免，無須重編以前期間之比較資訊。因採用該準則造成金融資產及金融負債帳面金額之差額，通常將調整民國一〇七年一月一日之保留盈餘及其他權益項目。
- 下列事項係以初次適用日存在之事實及情況為基礎評估：
 - 判定金融資產係以何種經營模式持有。
 - 先前指定為透過損益按公允價值衡量之金融資產及金融負債之指定及撤銷。
 - 部分非持有供交易之權益工具投資作透過其他綜合損益按公允價值衡量之指定。

安勤科技股份有限公司個體財務報告附註(續)

2.國際財務報導準則第十五號「客戶合約之收入」

該準則將取代現行國際會計準則第十八號「收入」及國際會計準則第十一號「建造合約」以及其他收入相關的解釋，以單一分析模型按五個步驟決定企業認列收入之方法、時點及金額。

(1)銷售商品

針對產品之銷售，現行係於符合與客戶約定之交貨條件時認列收入，於該時點客戶已接受該產品，且相關所有權之重大風險及報酬已移轉予客戶。於該時點認列收入，係因該時點收入及成本能可靠衡量、對價很有可能收回，且不再繼續參與對商品之管理。國際財務報導準則第十五號下，將於客戶取得對產品之控制時認列收入。本公司初步評估認為產品之所有權重大風險及報酬移轉予客戶之時點與控制移轉之時點類似，故將不致產生重大影響。

惟上述採用新公報之預估影響情形可能因將來環境或狀況改變而變更。

(三)金管會尚未認可之新發布及修訂準則及解釋

下表彙列國際會計準則理事會(以下簡稱理事會)已發布及修訂但尚未經金管會認可之準則及解釋。

新發布／修正／修訂準則及解釋	理事會發布 之生效日
國際財務報導準則第10號及國際會計準則第28號之修正「投資者與其關聯企業或合資間之資產出售或投入」	尚待理事會決定
國際財務報導準則第16號「租賃」	2019年1月1日
國際財務報導準則第17號「保險合約」	2021年1月1日
國際財務報導解釋第23號「具不確定性之所得稅處理」	2019年1月1日
國際財務報導準則第9號之修正「具有負補償之提前還款特性」	2019年1月1日
國際會計準則第28號之修正「對關聯企業及合資之長期權益」	2019年1月1日
國際財務報導準則2015-2017週期之年度改善	2019年1月1日
國際會計準則第19號之修正「計畫修正、縮減或清償」	2019年1月1日

安勤科技股份有限公司個體財務報告附註(續)

對本公司可能攸關者如下：

發布日	新發布或修訂準則	主要修訂內容
2016.1.13	國際財務報導準則第16號「租賃」	新準則將租賃之會計處理修正如下： <ul style="list-style-type: none">• 承租人所簽訂符合租賃定義之所有合約均應於資產負債表認列使用權資產及租賃負債。租賃期間內租賃費用則係以使用權資產折舊金額加計租賃負債之利息攤提金額衡量。• 出租人所簽訂符合租賃定義之合約則應分類為營業租賃及融資租賃，其會計處理與國際會計準則第17號「租賃」類似。

本公司現正持續評估上述準則及解釋對本公司財務狀況與經營結果之影響，相關影響待評估完成時予以揭露。

四、重大會計政策之彙總說明

本個體財務報告所採用之重大會計政策彙總說明如下。除另有說明者外，下列會計政策已一致適用於本個體財務報告之所有表達期間。

(一) 遵循聲明

本個體財務報告係依照「證券發行人財務報告編製準則」編製。

(二) 編製基礎

1. 衡量基礎

除下列資產負債表之重要項目外，本個體財務報告係依歷史成本為基礎編製：

- (1) 依公允價值衡量之透過損益按公允價值衡量金融資產；
- (2) 淨確定福利負債(或資產)，係依退休基金資產之公允價值減除確定福利義務現值及附註四(十七)所述之上限影響數衡量。

2. 功能性貨幣及表達貨幣

本公司每一個體均係以各營運所處主要經濟環境之貨幣為其功能性貨幣。本個體財務報告係以本公司之功能性貨幣，新台幣表達。所有以新台幣表達之財務資訊均以新台幣千元為單位。

(三) 外幣

1. 外幣交易

外幣交易依交易日之匯率換算為功能性貨幣。報導期間結束日(以下稱報導日)之外幣貨幣性項目依當日之匯率換算為功能性貨幣，其兌換損益係指期初以功能性貨幣計價之攤銷後成本，調整當期之有效利息及付款後之金額，與依外幣計價之攤銷後成本按報導日匯率換算金額間之差異。

安勤科技股份有限公司個體財務報告附註(續)

以公允價值衡量之外幣非貨幣性項目依衡量公允價值當日之匯率重新換算為功能性貨幣，以歷史成本衡量之外幣非貨幣性項目則依交易日之匯率換算。

除非貨幣性之備供出售權益工具、指定為國外營運機構淨投資避險之金融負債或合格之現金流量避險，換算所產生之外幣兌換差異認列於其他綜合損益外，其餘係認列為損益。

2. 國外營運機構

國外營運機構之資產及負債，包括收購時產生之商譽及公允價值調整，係依報導日之匯率換算為新台幣；收益及費損項目則依當期平均匯率換算為新台幣，所產生之兌換差額均認列為其他綜合損益。

當處分國外營運機構致喪失控制、共同控制或重大影響時，與該國外營運機構相關之累計兌換差額係全數重分類為損益。部分處分含有國外營運機構之子公司時，相關累計兌換差額係按比例重新歸屬至非控制權益。部分處分含有國外營運機構之關聯企業或合資之投資時，相關累計兌換差額則按比例重分類至損益。

對國外營運機構之貨幣性應收或應付項目，若尚無清償計畫且不可能於可預見之未來予以清償時，其所產生之外幣兌換損益視為對該國外營運機構淨投資之一部分而認列為其他綜合損益。

(四) 資產與負債區分流動與非流動之分類標準

符合下列條件之一之資產列為流動資產，非屬流動資產之所有其他資產則列為非流動資產：

1. 預期於其正常營業週期中實現該資產，或意圖將其出售或消耗；
2. 主要為交易目的而持有該資產；
3. 預期於報導期間後十二個月內實現該資產；或
4. 該資產為現金或約當現金，但於報導期間後至少十二個月將該資產交換或用以清償負債受到其他限制者除外。

符合下列條件之一之負債列為流動負債，非屬流動負債之所有其他負債則列為非流動負債：

1. 預期將於正常營業週期中清償該負債；
2. 主要為交易目的而持有該負債；
3. 預期將於報導期間後十二個月內到期清償該負債；或
4. 未具無條件將清償期限遞延至報導期間後至少十二個月之權利之負債。負債之條款，可能依交易對方之選擇，以發行權益工具而導致其清償者，並不影響其分類。

(五) 現金及約當現金

現金包括庫存現金及活期存款。約當現金係指可隨時轉換成定額現金且價值變動風險甚小之短期並具高度流動性之投資。定期存款符合前述定義且持有目的係滿足短期現金承諾而非投資或其他目的者，列報於約當現金。

安勤科技股份有限公司個體財務報告附註(續)

(六)金融工具

金融資產與金融負債係於本公司成為該金融工具合約條款之一方時認列。

1.金融資產

本公司之金融資產分類為：透過損益按公允價值衡量之金融資產及放款及應收款。

(1)透過損益按公允價值衡量之金融資產

此類金融資產係指持有供交易或指定為透過損益按公允價值衡量之金融資產。

持有供交易之金融資產係因其取得或發生之主要目的為短期內出售或再買回。持有供交易金融資產以外之金融資產，本公司於下列情況之一，於原始認列時指定為透過損益按公允價值衡量：

- A.消除或重大減少因採用不同基礎衡量資產或負債並認列相關之利益及損失，而產生之衡量或認列不一致。
- B.金融資產係以公允價值基礎評估績效。
- C.混合工具含嵌入式衍生工具。

此類金融資產於原始認列時係按公允價值衡量，交易成本於發生時認列為損益；後續評價按公允價值衡量，再衡量產生之利益或損失（包含相關股利收入及利息收入）認列為損益，並列報於營業外收入及支出項下。依交易慣例購買或出售金融資產時，採用交割日會計處理。

(2)放款及應收款

放款及應收款係無活絡市場公開報價，且具固定或可決定付款金額之金融資產，包括應收款項、其他應收款及存出保證金等金融資產。原始認列時按公允價值加計直接可歸屬之交易成本衡量，後續評價採有效利率法以攤銷後成本減除減損損失衡量，惟短期應收款項之利息認列不具重大性之情況除外。依交易慣例購買或出售金融資產時，採用交易日會計處理。

利息收入係列報於營業外收入及支出項下。

(3)金融資產減損

非透過損益按公允價值衡量之金融資產，於每一報導日評估減損。當有客觀證據顯示，因金融資產原始認列後發生之單一或多項事件，致使該資產之估計未來現金流量受損失者，該金融資產即已發生減損。

金融資產減損之客觀證據包括發行人或債務人之重大財務困難、違約（如利息或本金支付之延滯或不償付）、債務人將進入破產或其他財務重整之可能性大增，及由於財務困難而使該金融資產之活絡市場消失等。

安勤科技股份有限公司個體財務報告附註(續)

針對應收帳款個別評估未有減損後，另再以群組基礎評估減損。應收款組合之客觀減損證據可能包含本公司過去收款經驗、該群組超過平均授信期間之延遲付款增加情況，以及與應收款拖欠有關之全國性或區域性經濟情勢變化。

以攤銷後成本衡量之金融資產，認列之減損損失金額係該資產之帳面金額與估計未來現金流量按該金融資產原始有效利率折現之現值間之差額。

以成本衡量之金融資產，認列之減損損失金額係該資產之帳面金額與估計未來現金流量按該金融資產之相似資產市場報酬率折現之現值間之差額。該減損損失於後續期間不得迴轉。

所有金融資產之減損損失係直接自金融資產之帳面金額中扣除，惟應收帳款係藉由備抵帳戶調降其帳面金額。當判斷應收帳款無法收回時，係沖銷備抵帳戶。原先已沖銷而後續收回之款項則貸記備抵帳戶。備抵帳戶帳面金額之變動認列於損益。

當金融資產以攤銷後成本衡量時，若後續期間減損損失金額減少，且該減少客觀地連結至認列減損後發生之事項，則先前認列之減損損失予以迴轉認列於損益，惟該投資於減損迴轉日之帳面金額不得大於若未認列減損情況下應有之攤銷後成本。

應收帳款之呆帳損失及迴升係列報於管理費用。應收帳款以外金融資產之減損損失及迴升係列報於營業外收入及支出項下。

(4)金融資產之除列

本公司僅於對來自該資產現金流量之合約權利終止，或已移轉金融資產且該資產所有權幾乎所有之風險及報酬已移轉予其他企業時，始將金融資產除列。

除列單一金融資產之整體時，其帳面金額與已收取或可收取對價總額加計認列於其他綜合損益之金額間之差額係認列為損益，並列報於營業外收入及支出項下。

當非除列單一金融資產之整體時，本公司以移轉日各部分之相對公允價值為基礎，將該金融資產之原帳面金額分攤至因持續參與而持續認列之部分及除列之部分。分攤予除列部分之帳面金額與因除列部分所收取之對價加計已認列於其他綜合損益之任何累計利益或損失中分攤予除列部分之總和間之差額係認列為損益，並列報於營業外收入及支出項下。已認列於其他綜合損益之累計利益或損失，係依其相對公允價值分攤予持續認列部分與除列部分。

安勤科技股份有限公司個體財務報告附註(續)

2.金融負債及權益工具

(1)負債或權益之分類

本公司發行之債務及權益工具係依據合約協議之實質與金融負債及權益工具之定義分類為金融負債或權益。

權益工具係指表彰本公司於資產減除其所有負債後剩餘權益之任何合約。本公司發行之權益工具係以取得之價款扣除直接發行成本後之金額認列。

與金融負債相關之利息及損失或利益係認列為損益，並列報於營業外收入及支出項下。

金融負債於轉換時重分類為權益，其轉換不產生損益。

(2)透過損益按公允價值衡量之金融負債

此類金融負債係指持有供交易或指定為透過損益按公允價值衡量之金融負債。

持有供交易之金融負債係因其取得或發生之主要目的為短期內出售或再買回。持有供交易金融負債以外之金融負債，本公司於下列情況之一，於原始認列時指定為透過損益按公允價值衡量：

- A.消除或重大減少因採用不同基礎衡量資產或負債並認列相關之利益及損失，而產生之衡量或認列不一致。
- B.金融負債係以公允價值基礎評估績效。
- C.混合工具含嵌入式衍生工具。

此類金融負債於原始認列時係按公允價值衡量，交易成本於發生時認列為損益；後續評價按公允價值衡量，再衡量產生之利益或損失（包含相關利息支出）認列為損益，並列報於營業外收入及支出項下。

(3)其他金融負債

金融負債非屬持有供交易且未指定為透過損益按公允價值衡量者（包括長短期借款、應付帳款及其他應付款），原始認列時係按公允價值加計直接可歸屬之交易成本衡量；後續評價採有效利率法以攤銷後成本衡量，惟長短期借款及應付款項之利息認列不具重大性之情形除外。未資本化為資產成本之利息費用係認列為損益，並列報於營業外收入及支出項下。

(4)金融負債之除列

本公司係於合約義務已履行、取消或到期時，除列金融負債。

除列金融負債時，其帳面金額與所支付或應支付對價總額（包含任何所移轉之非現金資產或承擔之負債）間之差額認列為損益，並列報於營業外收入及支出項下。

安勤科技股份有限公司個體財務報告附註(續)

(5)金融資產及負債之互抵

金融資產及金融負債僅於本公司有法定權利進行互抵及有意圖以淨額交割或同時變現資產及清償負債時，方予以互抵並以淨額表達於資產負債表。

(七)存 貨

存貨係以成本與淨變現價值孰低衡量。成本包括使其達可供使用地點及狀態所發生之取得、產製或加工及其他成本，並採加權平均法計算。製成品及在製品存貨之成本包括依適當比例按正常產能分攤之製造費用。

淨變現價值係指正常營業下之估計售價減除估計完工尚需投入之估計成本及完成出售所需之估計成本後之餘額。

(八)投資關聯企業

關聯企業係指本公司對其財務及營運政策具有重大影響，但非控制或聯合控制者。

本公司對於關聯企業之權益採用權益法處理。權益法下，原始取得時係依成本認列，投資成本包含交易之成本。投資關聯企業之帳面金額包括原始投資時所辨認之商譽，減除任何累計減損損失。

個體財務報告包括自具有重大影響之日起至喪失重大影響之日止，於進行與本公司會計政策一致性之調整後，本公司依權益比例認列各該投資關聯企業之損益及其他綜合損益之金額。當關聯企業發生非損益及其他綜合損益之權益變動且不影響本公司對其之持股比例時，本公司將所有權益變動按持股比例認列為資本公積。

當本公司依比例應認列關聯企業之損失份額等於或超過其在關聯企業之權益時，即停止認列其損失，而僅於發生法定義務、推定義務或已代該被投資公司支付款項之範圍內，認列額外之損失及相關負債。

(九)投資子公司

於編製個體財務報告時，本公司對具控制力之被投資公司係採權益法評價。在權益法下，個體財務報告當期損益及其他綜合損益與合併基礎編製之財務報告中當期損益及其他綜合損益歸屬於母公司業主之分攤數相同，且個體財務報告業主權益與合併基礎編製之財務報告中歸屬於母公司業主之權益相同。

本公司對子公司所有權權益之變動，未導致喪失控制者，作為與業主間之權益交易處理。

(十)投資性不動產

投資性不動產係指持有供賺取租金或資產增值或二者兼具，而非供正常營業出售、用於生產、提供商品或勞務或作為行政管理目的之不動產。投資性不動產原始認列時以成本衡量，後續衡量亦按成本模式處理，於原始認列後以可折舊金額計算提列折舊費用，其折舊方法、耐用年限及殘值比照不動產、廠房及設備規定。成本包含可直接歸屬於取得投資性不動產之費用。

安勤科技股份有限公司個體財務報告附註(續)

當投資性不動產用途變更而重分類為不動產、廠房及設備時，以變更有用途時之帳面金額予以重分類。

(十一)不動產、廠房及設備

1.認列與衡量

不動產、廠房及設備之認列及衡量係採成本模式，依成本減除累計折舊與累計減損後之金額衡量。成本包含可直接歸屬於取得資產之支出。

當不動產、廠房及設備包含不同組成部分，且相對於該項目之總成本若屬重大而採用不同之折舊率或折舊方法較為合宜時，則視為不動產、廠房及設備之單獨項目(主要組成部分)處理。

不動產、廠房及設備之處分損益，係由不動產、廠房及設備之帳面金額與處分價款之差額決定，並以淨額認列於損益項下之營業外收入及支出。

2.後續成本

若不動產、廠房及設備項目後續支出所預期產生之未來經濟效益很有可能流入本公司，且其金額能可靠衡量，則該支出認列為該項目帳面金額之一部分，被重置部分之帳面金額則予以除列。不動產、廠房及設備之日常維修成本於發生時認列為損益。

3.折 舊

折舊係依資產成本減除殘值後按估計耐用年限採直線法計算，並依資產之各別重大組成部分評估，若一組成部分之耐用年限不同於資產之其他部分，則此組成部分應單獨提列折舊。折舊之提列認列為損益。

租賃資產之折舊若可合理確認本公司將於租賃期間屆滿時取得所有權，則依其耐用年限提列；其餘租賃資產係依租賃期間及其耐用年限兩者較短者提列。

土地無須提列折舊。

當期及比較期間之估計耐用年限如下：

- (1)房屋及建築：51年
- (2)機器設備：3~4年
- (3)辦公及其他設備：4~6年

廠房及設備之重大組成部分主要有廠房主建物、機電動力設備及工程等，並分別按其耐用年限予以計提折舊。

本公司至少於每一年度報導日檢視折舊方法、耐用年限及殘值，若預期值與先前之估計不同時，於必要時適當調整，該變動按會計估計變動規定處理。

安勤科技股份有限公司個體財務報告附註(續)

(十二)租 賃

1.出租人

營業租賃之租賃收益按直線基礎於租賃期間認列為收益。因協商與安排營業租賃所產生之原始直接成本，加計至租賃資產之帳面金額，並按直線基礎於租賃期間認列為費用。

2.承租人

營業租賃之租金給付(不包括保險及維護等服務成本)依直線基礎於租賃期間認列為費用。

(十三)無形資產

1.商 譽

(1)原始認列

收購子公司產生之商譽已包含於無形資產。

(2)後續衡量

商譽係依成本減累計減損予以衡量。關於採用權益法之投資，商譽之帳面金額係包含於投資之帳面金額內，且此類投資之減損損失並未分配至商譽及任何資產，而係作為採用權益法之投資帳面金額的一部分。

2.研究與發展

研究階段係指預期為獲取及瞭解嶄新的科學或技術知識而進行之活動，相關支出於發生時認列於損益。

發展階段之支出於同時符合下列所有條件時，認列為無形資產；未同時符合者，於發生時即認列於損益：

- (1)完成無形資產之技術可行性已達成，將使該無形資產將可供使用或出售。
- (2)意圖完成該無形資產，並加以使用或出售。
- (3)有能力使用或出售該無形資產。
- (4)無形資產將很有可能產生未來經濟效益。
- (5)具充足之技術、財務及其他資源，以完成此項發展，並使用或出售該無形資產。
- (6)歸屬於該無形資產發展階段之支出能可靠衡量。

資本化之發展階段支出以其成本減除累計攤銷及累計減損衡量之。

3.其他無形資產

本公司取得其他無形資產係以成本減除累計攤銷與累計減損衡量之。

4.後續支出

後續支出僅於可增加相關特定資產的未來經濟效益時，方可將其資本化。所有其他支出於發生時認列於損益，包括內部發展之商譽及品牌。

5.攤 銷

攤銷時係以資產成本減除殘值後金額為可攤銷金額。

安勤科技股份有限公司個體財務報告附註(續)

除商譽及非確定耐用年限無形資產外，無形資產自達可供使用狀態起，依下列估計耐用年限採直線法攤銷，攤銷數認列於損益；

電腦軟體成本、專利權及商標權依其估計之未來效益年限以三至十年平均分攤。

本公司至少於每一年度報導日檢視無形資產之殘值、攤銷期間及攤銷方法，若有變動，視為會計估計變動。

(十四)非金融資產減損

針對存貨及遞延所得稅資產以外之非金融資產，本公司於每一報導日評估是否發生減損，並就有減損跡象之資產估計其可回收金額。若無法估計個別資產之可回收金額，則本公司估計該項資產所屬現金產生單位之可回收金額以評估減損。

商譽、非確定耐用年限無形資產及尚未可供使用之無形資產，無論是否有減損跡象，每年定期進行減損測試，並就可回收金額低於帳面金額之部分，認列減損損失。

可回收金額為個別資產或現金產生單位之公允價值減處分成本與其使用價值孰高者。個別資產或現金產生單位之可回收金額若低於帳面金額，則將該個別資產或現金產生單位之帳面金額調整減少至可回收金額，並認列減損損失。減損損失係立即認列於當期損益。

為減損測試之目的，企業合併取得之商譽應分攤至本公司預期可自合併綜效受益之各現金產生單位(或現金產生單位群組)。若現金產生單位之可回收金額低於其帳面金額，所認列之減損損失係先減少該現金產生單位受攤商譽之帳面金額，次就該單位內其他各資產帳面金額之比例減少各該資產帳面金額。已認列之商譽減損損失，不得於後續期間迴轉。

本公司於每一報導日重新評估是否有跡象顯示，商譽以外之非金融資產於以前年度所認列之減損損失可能已不存在或減少。若用以決定可回收金額之估計有任何改變，則迴轉減損損失，以增加個別資產或現金產生單位之帳面金額至其可回收金額，惟不超過若以前年度該個別資產或現金產生單位未認列減損損失之情況下，減除應提列折舊或攤銷後之帳面金額。

(十五)庫藏股票

本公司收回已發行之股票，依買回時所支付之對價(包括可直接歸屬成本)，以稅後淨額認列為「庫藏股票」，作為權益之減項。處分庫藏股票之處分價格高於帳面金額，其差額列為資本公積—庫藏股票交易；處分價格低於帳面金額，其差額則沖抵同種類庫藏股票之交易所產生之資本公積，如有不足，則借記保留盈餘。庫藏股票之帳面金額採加權平均並依收回原因分別計算。

安勤科技股份有限公司個體財務報告附註(續)

庫藏股票註銷時，按股權比例借記資本公積—股票發行溢價與股本，其帳面金額如高於面值與股票發行溢價之合計數時，其差額則沖抵同種類庫藏股票所產生之資本公積，如有不足，則沖抵保留盈餘；其帳面金額低於面值與股票發行溢價之合計數者，則貸記同種類庫藏股票交易所產生之資本公積。

(十六)收入認列

1.商品銷售

正常活動中銷售商品所產生之收入，係考量退回、商業折扣及數量折扣後，按已收或應收對價之公允價值衡量。收入係俟具說服力之證據存在(通常為已簽訂銷售協議)、所有權之重大風險及報酬已移轉予買方、價款很有可能收回、相關成本與可能之商品退回能可靠估計、不持續參與商品之管理及收入金額能可靠衡量時加以認列。若折扣很有可能發生且金額能可靠衡量時，則於銷售認列時予以認列作為收入之減項。

風險及報酬移轉之時點係視銷售合約個別條款而定。

2.勞 務

本公司提供勞務所產生之收入係按報導日之交易完成程度認列。本公司依已履行作業之勘測衡量交易完成程度。

(十七)員工福利

1.確定提撥計畫

確定提撥退休金計畫之提撥義務係於員工提供勞務期間內認列為損益項下之員工福利費用。

2.確定福利計畫

非屬確定提撥計畫之退職福利計畫為確定福利計畫。本公司在確定福利退休金計畫下之淨義務係分別針對各項福利計畫以員工當期或過去服務所賺得之未來福利金額折算為現值計算。任何計畫資產的公允價值均予以減除。折現率係以到期日與本公司淨義務期限接近，且計價幣別與預期支付福利金相同之政府公債之市場殖利率於財務報導日之利率為主。

企業淨義務每年由合格精算師以預計單位福利法精算。當計算結果對本公司有利時，認列資產係以未來得以從該計畫退還之資金或減少未來對該計畫之提撥等方式所可獲得經濟效益現值之總額為限。計算經濟效益現值時應考量任何適用於本公司任何計畫之最低資金提撥需求。一項效益若能在計畫期間內或計畫負債清償時實現，對本公司而言，即具有經濟效益。

當計畫內容之福利改善，因員工過去服務使福利增加之部分，相關費用立即認列為損益。

安勤科技股份有限公司個體財務報告附註(續)

淨確定福利負債(資產)之再衡量數包含(1)精算損益；(2)計畫資產報酬，但不包括包含於淨確定福利負債(資產)淨利息之金額；及(3)資產上限影響數之任何變動，但不包括包含於淨確定福利負債(資產)淨利息之金額。淨確定福利負債(資產)再衡量數認列於其他綜合損益項目下。惟本公司得選擇將該等已認列於其他綜合損益項目下之金額轉入保留盈餘或其他權益，若採用轉入其他權益者，後續期間不得重分類至損益或轉入保留盈餘，應於未來期間一致採用。本公司將確定福利計畫之再衡量數認列於保留盈餘。

本公司於縮減或清償發生時，認列確定福利計畫之縮減或清償損益。縮減或清償損益包括任何計畫資產公允價值之變動及確定福利義務現值之變動。

3.短期員工福利

短期員工福利義務係以未折現之基礎衡量，且於提供相關服務時認列為費用。

有關短期現金紅利或分紅計畫下預期支付之金額，若係因員工過去提供服務而使本公司負有現時之法定或推定支付義務，且該義務能可靠估計時，將該金額認列為負債。

(十八)股份基礎給付交易

給與員工之股份基礎給付獎酬以給與日之公允價值，於員工達到可無條件取得報酬之期間內，認列酬勞成本並增加相對權益。認列之酬勞成本係隨預期符合服務條件及非市價既得條件之獎酬數量予以調整；而最終認列之金額係以既得日符合服務條件及非市價既得條件之獎酬數量為基礎衡量。

有關股份基礎給付獎酬之非既得條件，已反映於股份基礎給付給與日公允價值之衡量，且預期與實際結果間之差異無須作核實調整。

應給付予員工之股份增值權，係以該股份增值權之公允價值衡量後採現金交割者，於員工達到可無條件取得報酬之期間內，認列費用並增加相對負債。相關負債於各報導日及交割日應予重新衡量，其公允價值之任何變動認列為損益項下之人事費用。

(十九)所得稅

所得稅費用包括當期及遞延所得稅。除與企業合併、直接認列於權益或其他綜合損益之項目相關者外，當期所得稅及遞延所得稅應認列於損益。

當期所得稅包括當年度課稅所得(損失)按報導日之法定稅率或實質性立法稅率計算之預計應付所得稅或應收退稅款，及任何對以前年度應付所得稅的調整。

遞延所得稅係就資產及負債於財務報導目的之帳面金額與其課稅基礎之暫時性差異予以衡量認列。下列情況產生之暫時性差異不予認列遞延所得稅：

- 1.非屬企業合併之交易原始認列之資產或負債，且於交易當時不影響會計利潤及課稅所得(損失)者。
- 2.因投資子公司及合資權益所產生，且很有可能於可預見之未來不會迴轉者。

安勤科技股份有限公司個體財務報告附註(續)

3.商譽之原始認列。

遞延所得稅係以預期資產實現或負債清償當期之稅率衡量，並以報導日之法定稅率或實質性立法稅率為基礎。

本公司僅於同時符合下列條件時，始將遞延所得稅資產及遞延所得稅負債互抵：

- 1.有法定執行權將當期所得稅資產及當期所得稅負債互抵；且
- 2.遞延所得稅資產及遞延所得稅負債與下列由同一稅捐機關課徵所得稅之納稅主體之一有關；

(1)同一納稅主體；或

(2)不同納稅主體，惟各主體意圖在重大金額之遞延所得稅資產預期回收及遞延所得稅負債預期清償之每一未來期間，將當期所得稅負債及資產以淨額基礎清償，或同時實現資產及清償負債。

對於未使用之課稅損失及未使用所得稅抵減遞轉後期，與可減除暫時性差異，在很有可能未來課稅所得可供使用之範圍內，認列為遞延所得稅資產。並於每一報導日予以重評估，就相關所得稅利益非屬很有可能實現之範圍內予以調減。

(二十)企業合併

本公司依收購日移轉對價之公允價值，包括歸屬於被收購方任何非控制權益之金額，減除所取得之可辨認資產及承擔之負債之淨額(通常為公允價值)來衡量商譽。若減除後之餘額為負數，則本公司重新評估是否已正確辨認所有取得之資產及所有承擔之負債後，始將廉價購買利益認列於損益。

除與發行債務或權益工具相關者外，與企業合併相關之交易成本均應於發生時立即認列為本公司之費用。

本公司係依逐筆交易基礎，選擇按收購日之公允價值或按現時所有權工具對被收購者可辨認淨資產之已認列金額所享有之比例份額衡量之。

於分階段達成之企業合併中，本公司以收購日之公允價值重新衡量其先前已持有被收購者之權益，若因而產生任何利益或損失，則認列為損益。對於被收購者權益價值之變動於收購日前已於其他綜合損益中認列之金額，應依本公司若直接處分其先前已持有權益之相同方式處理，若處分該權益時宜將其重分類至損益，則該金額係重分類至損益。

若企業合併之原始會計處理於合併交易發生之報導日前尚未完成，本公司對於尚不完整之會計處理項目係以暫定金額認列，並於衡量期間內予以追溯調整或認列額外之資產或負債，以反映於衡量期間所取得關於收購日已存在事實與情況之新資訊。衡量期間自收購日起不超過一年。

安勤科技股份有限公司個體財務報告附註(續)

(廿一)每股盈餘

本公司列示歸屬於本公司普通股權益持有人之基本及稀釋每股盈餘。本公司基本每股盈餘係以歸屬於本公司普通股權益持有人之損益，除以當期加權平均流通在外普通股股數計算之。稀釋每股盈餘則係將歸屬於本公司普通股權益持有人之損益及加權平均流通在外普通股股數，分別調整所有潛在稀釋普通股之影響後計算之。本公司之潛在稀釋普通股包括限制員工權利新股及尚未經董事會決議，得採股票發放之員工酬勞。

(廿二)部門資訊

本公司已於合併財務報告揭露部門資訊，因此個體財務報告不揭露部門資訊。

五、重大會計判斷、估計及假設不確定性之主要來源

管理階層依「證券發行人財務報告編製準則」編製本個體財務報告時，必須作出判斷、估計及假設，其將對會計政策之採用及資產、負債、收益及費用之報導金額有所影響。實際結果可能與估計存有差異。

管理階層持續檢視估計及基本假設，會計估計變動於變動期間及受影響之未來期間予以認列。

本公司會計政策並無涉及重大判斷，而對本個體財務報告已認列金額造成重大影響之情事。

對於假設及估計之不確定性中，存有重大風險將於次一年度造成重大調整之相關資訊如下：

存貨之評價

由於存貨須以成本與淨變現價值孰低衡量，本公司評估報導日存貨因正常損耗、過時陳舊或無市場銷售價值之金額，並將存貨成本沖減至淨變現價值。此存貨評價主要係依未來特定期間內之產品需求為估計基礎，故可能因產業快速變遷而產生重大變動。存貨評價估列情形請詳附註六(四)。

六、重要會計項目之說明

(一)現金及約當現金

	<u>106.12.31</u>	<u>105.12.31</u>
庫存現金及零用金	\$ 93	293
支票及活期存款	244,505	281,302
	<u>\$ 244,598</u>	<u>281,595</u>

本公司金融資產及負債之利率風險及敏感度分析之揭露，請詳附註六(廿一)。

安勤科技股份有限公司個體財務報告附註(續)

(二)透過損益按公允價值衡量之金融資產

	<u>106.12.31</u>	<u>105.12.31</u>
透過損益按公允價值衡量之金融資產－流動：		
持有供交易之金融資產：		
受益憑證－開放型基金	\$ -	<u>110,464</u>

民國一〇六年及一〇五年十二月三十一日，本公司之金融資產均未有提供作質押擔保之情形。

(三)應收票據、應收帳款(含關係人)及其他應收款

	<u>106.12.31</u>	<u>105.12.31</u>
應收票據	\$ 9	1,654
應收帳款(含關係人)	380,675	191,131
其他應收款	81	35
	<u>380,765</u>	<u>192,820</u>
減：備抵呆帳	(284)	(413)
	<u>\$ 380,481</u>	<u>192,407</u>
	<u>106.12.31</u>	<u>105.12.31</u>
應收票據及帳款淨額	\$ 138,722	109,910
應收帳款－關係人淨額	241,678	82,462
其他應收款淨額	81	35
	<u>\$ 380,481</u>	<u>192,407</u>

- 民國一〇六年及一〇五年十二月三十一日，本公司之應收票據、應收帳款(含關係人)及其他應收款均未有提供作質押擔保之情形。
- 本公司已逾期但未減損應收票據、應收帳款(含關係人)及其他應收款之帳齡分析如下：

	<u>106.12.31</u>	<u>105.12.31</u>
逾期31~90天	\$ 17,693	4,550
逾期91~180天	-	3
	<u>\$ 17,693</u>	<u>4,553</u>

安勤科技股份有限公司個體財務報告附註(續)

3.本公司民國一〇六年度及一〇五年度應收票據、應收帳款(含關係人)及其他應收款備抵呆帳之變動如下：

	106年度群組評 估之減損損失	105年度群組評 估之減損損失
1月1日餘額	\$ 413	409
認列之減損損失	-	4
減損損失迴轉	(129)	-
12月31日餘額	<u>\$ 284</u>	<u>413</u>

本公司係參考帳齡分析、歷史經驗及客戶目前財務狀況分析，以估計應收票據及帳款可能無法回收之金額，並依此提列備抵呆帳。上列已逾期但未提列備抵呆帳之應收款項，本公司經評估其信用品質並未發生重大改變且相關帳款仍可回收，故無減損疑慮。另，本公司就該等應收票據及帳款未取具任何擔保品。

應收票據及帳款之備抵呆帳係用於記錄壞帳費用，惟若本公司確信相關款項可能無法回收者，則於認為款項無法收回時，逕將備抵呆帳沖轉應收票據及帳款。本公司於報導日之應收票據及帳款並無任何回收性減損。

(四)存 貨

1.本公司存貨明細如下：

	106.12.31	105.12.31
製成品及商品存貨	\$ 174,201	211,300
半成品	66,766	74,147
在製品	70,587	40,854
原物料	140,986	149,167
	<u>\$ 452,540</u>	<u>475,468</u>

2.本公司存貨備抵跌價及呆滯損失金額如下：

	106.12.31	105.12.31
	<u>\$ 133,234</u>	<u>99,387</u>

3.本公司民國一〇六年度及一〇五年度認列營業成本明細如下：

	106年度	105年度
銷貨成本及費用	\$ 1,763,173	1,994,768
存貨跌價及呆滯損失(回升利益)	33,847	22,231
存貨報廢損失	2,986	18,846
存貨盤(盈)虧	(270)	(107)
	<u>\$ 1,799,736</u>	<u>2,035,738</u>

4.民國一〇六年及一〇五年十二月三十一日，本公司之存貨均未有提供作質押擔保之情形。

安勤科技股份有限公司個體財務報告附註(續)

(五)採用權益法之投資

1.本公司於報導日採用權益法之投資列示如下：

	106.12.31	105.12.31
子公司	\$ 823,073	794,046
關聯企業	26,111	21,117
	\$ 849,184	815,163

2.子公司

請參閱民國一〇六年度合併財務報告。

3.關聯企業

本公司採用權益法之關聯企業屬個別不重大者，其彙總財務資訊如下，該等財務資訊係於本公司之個體財務報告中所包含之金額：

	106.12.31	105.12.31
個別不重大關聯企業之權益之期末彙總帳面金額	\$ 73,563	38,152
	106年度	105年度
歸屬於本公司之份額：		
本期淨損	\$ (7,209)	(7,032)
其他綜合損益	27	(61)
綜合損益總額	\$ (7,182)	(7,093)

本公司於民國一〇六年五月五日出售採用權益法之投資-Avalue Technology A/S，價款為30千元，處分利益為945千元，帳列其他收入項下。

4.擔保

民國一〇六年及一〇五年十二月三十一日，本公司之採用權益法之投資均未有提供作質押擔保之情形。

(六)對子公司所有權權益之變動

1.取得子公司額外股權

本公司於民國一〇五年度以現金36,845千元增加取得股權，使權益由88%增加至100%。本公司於民國一〇六年度並未與非控制權益進行交易。

本公司對上列子公司所有權權益之變動對歸屬於母公司業主權益之影響如下：

	105年度
購入非控制權益之帳面金額	\$ 1,312
支付予非控制權益之對價	(36,845)
其他權益(國外營運機構財務報表換算之兌換差額)	(41)
保留盈餘	\$ (35,574)

安勤科技股份有限公司個體財務報告附註(續)

2.子公司員工認股權被執行，未導致喪失控制

BCM Technology於民國一〇五年度因員工行使普通股認股權而發行新股30千股，使本公司對BCM Technology之權益減少8%。BCM Technology於民國一〇六年度並未有員工行使普通股認股權，而導致喪失控制之情事。

本公司對上列子公司所有權權益之變動對歸屬於母公司業主權益之影響如下：

	105年度
子公司增發新股後所享權益減少數	\$ (6,914)
其他權益(國外營運機構財務報表換算之 兌換差額)	1,174
保留盈餘	<u>\$ (5,740)</u>

(七)不動產、廠房及設備

成 本：	辦公及				
	土 地	房屋及建築	機器設備	其他設備	總 計
民國106年1月1日餘額	\$ 301,602	158,122	38,564	28,148	526,436
增 添	-	-	9,287	4,715	14,002
處 分	-	-	(14,212)	(11,496)	(25,708)
轉入(出)	-	-	91	-	91
民國106年12月31日餘額	<u>\$ 301,602</u>	<u>158,122</u>	<u>33,730</u>	<u>21,367</u>	<u>514,821</u>
民國105年1月1日餘額	\$ 301,602	158,122	42,006	27,260	528,990
增 添	-	-	13,260	3,034	16,294
處 分	-	-	(17,092)	(2,146)	(19,238)
轉入(出)	-	-	390	-	390
民國105年12月31日餘額	<u>\$ 301,602</u>	<u>158,122</u>	<u>38,564</u>	<u>28,148</u>	<u>526,436</u>
折 舊：					
民國106年1月1日餘額	\$ -	23,014	18,443	19,728	61,185
本期折舊	-	3,056	11,156	5,088	19,300
處 分	-	-	(14,212)	(11,496)	(25,708)
民國106年12月31日餘額	<u>\$ -</u>	<u>26,070</u>	<u>15,387</u>	<u>13,320</u>	<u>54,777</u>
民國105年1月1日餘額	\$ -	19,959	26,175	16,602	62,736
本期折舊	-	3,055	9,360	5,272	17,687
處 分	-	-	(17,092)	(2,146)	(19,238)
民國105年12月31日餘額	<u>\$ -</u>	<u>23,014</u>	<u>18,443</u>	<u>19,728</u>	<u>61,185</u>
帳面金額：					
民國106年12月31日	<u>\$ 301,602</u>	<u>132,052</u>	<u>18,343</u>	<u>8,047</u>	<u>460,044</u>
民國105年1月1日	<u>\$ 301,602</u>	<u>138,163</u>	<u>15,831</u>	<u>10,658</u>	<u>466,254</u>
民國105年12月31日	<u>\$ 301,602</u>	<u>135,108</u>	<u>20,121</u>	<u>8,420</u>	<u>465,251</u>

安勤科技股份有限公司個體財務報告附註(續)

民國一〇六年及一〇五年十二月三十一日，本公司之不動產、廠房及設備均未有提供作質押擔保之情形。

(八)投資性不動產

	土 地	房屋及建築	總 計
成 本：			
民國106年1月1日餘額			
(即民國106年12月31日餘額)	\$ 315,402	48,731	364,133
民國105年1月1日餘額	\$ 14,735	7,192	21,927
增 添	300,667	41,539	342,206
民國105年12月31日餘額	\$ 315,402	48,731	364,133
折 舊：			
民國106年1月1日餘額	\$ -	2,114	2,114
本期折舊	-	956	956
民國106年12月31日餘額	\$ -	3,070	3,070
民國105年1月1日餘額	\$ -	1,634	1,634
本期折舊	-	480	480
民國105年12月31日餘額	\$ -	2,114	2,114
帳面金額：			
民國106年12月31日	\$ 315,402	45,661	361,063
民國105年1月1日	\$ 14,735	5,558	20,293
民國105年12月31日	\$ 315,402	46,617	362,019
公允價值：			
民國106年12月31日			\$ 409,131
民國105年12月31日			\$ 419,996

投資性不動產係出租予他人之商用不動產。每一租賃合約均包括原始不可取消之租期，其後續租期則與承租人協商，且未收取或有租金，相關資訊請詳附註六(十三)。

本公司為提升管理效能及未來單位擴編之需求，於民國一〇五年六月七日經董事會決議擬購置合作金庫資產管理股份有限公司座落於新北市之土地及建物，買賣合約已於民國一〇五年六月十三日簽訂，合約總價款為339,660千元，截至民國一〇五年十二月三十一日止，該款項已付訖，並於民國一〇五年七月十九日辦理所有權移轉登記。由於該土地及建物購置前，尚附有租賃合約，故帳列投資性不動產項下。

民國一〇六年及一〇五年十二月三十一日，本公司提供投資性不動產作為長期借款之擔保，請詳附註八。

安勤科技股份有限公司個體財務報告附註(續)

(九)無形資產

	專利權	電腦 軟體成本	其他 無形資產	總計
成本：				
民國106年1月1日餘額	\$ 1,519	8,234	3,361	13,114
增 添	30	8,869	-	8,899
處 分	(140)	(6,533)	(280)	(6,953)
轉入(出)	-	107	-	107
民國106年12月31日餘額	<u>\$ 1,409</u>	<u>10,677</u>	<u>3,081</u>	<u>15,167</u>
民國105年1月1日餘額	\$ 1,155	16,056	3,093	20,304
增 添	482	1,158	268	1,908
處 分	(118)	(8,980)	-	(9,098)
民國105年12月31日餘額	<u>\$ 1,519</u>	<u>8,234</u>	<u>3,361</u>	<u>13,114</u>
攤 銷：				
民國106年1月1日餘額	\$ 478	6,345	2,233	9,056
本期攤銷	198	3,711	382	4,291
處 分	(140)	(6,533)	(280)	(6,953)
民國106年12月31日餘額	<u>\$ 536</u>	<u>3,523</u>	<u>2,335</u>	<u>6,394</u>
民國105年1月1日餘額	\$ 413	11,983	1,834	14,230
本期攤銷	183	3,342	399	3,924
處 分	(118)	(8,980)	-	(9,098)
民國105年12月31日餘額	<u>\$ 478</u>	<u>6,345</u>	<u>2,233</u>	<u>9,056</u>
帳面金額：				
民國106年12月31日	<u>\$ 873</u>	<u>7,154</u>	<u>746</u>	<u>8,773</u>
民國105年1月1日	<u>\$ 742</u>	<u>4,073</u>	<u>1,259</u>	<u>6,074</u>
民國105年12月31日	<u>\$ 1,041</u>	<u>1,889</u>	<u>1,128</u>	<u>4,058</u>

民國一〇六年及一〇五年十二月三十一日，本公司之無形資產均未有提供作質押擔保之情形。

(十)短期借款

	106.12.31	105.12.31
無擔保銀行借款	<u>\$ 160,000</u>	<u>-</u>
利率區間	<u>1.07%~1.08%</u>	<u>-</u>

有關本公司利率及流動性風險之暴險資訊，請詳附註六(廿一)。

安勤科技股份有限公司個體財務報告附註(續)

(十一)長期借款

本公司長期借款之明細、條件與條款如下：

106.12.31				
	幣別	利率區間	到期日	金額
擔保銀行借款	NTD	1.20%	112.7.27	\$ 221,786
減：一年內到期部分				<u>38,571</u>
				<u>\$ 183,215</u>
105.12.31				
	幣別	利率區間	到期日	金額
擔保銀行借款	NTD	1.20%	112.7.27	\$ 260,357
減：一年內到期部分				<u>38,571</u>
				<u>\$ 221,786</u>

本公司以資產設定抵押供銀行借款之擔保情形，請詳附註八。

(十二)其他應付款

	106.12.31	105.12.31
應付利息	\$ 60	43
應付薪資及獎金	60,294	60,717
應付員工酬勞及董監酬勞	17,272	22,684
應付退休金	3,140	2,980
應付費用	<u>17,238</u>	<u>16,111</u>
	<u>\$ 98,004</u>	<u>102,535</u>

應付費用主要係應付勞務費、保險費及其他費用等。

(十三)營業租賃

本公司以營業租賃出租其投資性不動產，請詳附註六(八)。不可取消租賃期間之未來應收最低租賃款情形如下：

	106.12.31	105.12.31
一年內	\$ 10,414	9,598
二年至五年	<u>23,590</u>	<u>29,115</u>
	<u>\$ 34,004</u>	<u>38,713</u>

民國一〇六年度及一〇五年度因出租資產列報於損益之租金收入分別為10,387千元及5,694千元。

安勤科技股份有限公司個體財務報告附註(續)

(十四)員工福利

1.確定福利計畫

本公司確定福利義務現值與計畫資產公允價值之調節如下：

	106.12.31	105.12.31
確定福利義務現值	\$ (23,043)	(23,686)
計畫資產之公允價值	12,652	11,728
淨確定福利負債	\$ (10,391)	(11,958)

本公司之確定福利計畫提撥至台灣銀行之勞工退休準備金專戶。適用勞動基準法之每位員工之退休支付，係依據服務年資所獲得之基數及其退休前六個月之平均薪資計算。

(1)計畫資產組成

本公司依勞動基準法提撥之退休基金係由勞動部勞動基金運用局（以下簡稱勞動基金局）統籌管理，依「勞工退休基金收支保管及運用辦法」規定，基金之運用，其每年決算分配之最低收益，不得低於依當地銀行二年定期存款利率計算之收益。

截至報導日，本公司之台灣銀行勞工退休準備金專戶餘額計12,652千元。勞工退休基金資產運用之資料包括基金收益率以及基金資產配置，請詳勞動基金局網站公布之資訊。

(2)確定福利義務現值之變動

本公司民國一〇六年度及一〇五年度確定福利義務現值之變動如下：

	106年度	105年度
1月1日確定福利義務	\$ (23,686)	(23,549)
當期服務成本及利息	(355)	(353)
淨確定福利負債再衡量數	998	(230)
前期服務成本	-	446
12月31日確定福利義務	\$ (23,043)	(23,686)

(3)計畫資產公允價值之變動

本公司民國一〇六年度及一〇五年度確定福利計畫資產公允價值之變動如下：

	106年度	105年度
1月1日計畫資產之公允價值	\$ 11,728	10,815
計畫資產預期報酬	182	169
淨確定福利資產再衡量數	(67)	(89)
已提撥至計畫之金額	809	833
12月31日計畫資產之公允價值	\$ 12,652	11,728

安勤科技股份有限公司個體財務報告附註(續)

(4)認列為損益之費用

本公司民國一〇六年度及一〇五年度認列為損益之費用如下：

	<u>106年度</u>	<u>105年度</u>
前期服務成本	\$ -	(447)
淨確定福利負債之淨利息	173	185
	<u>\$ 173</u>	<u>(262)</u>
營業成本	\$ 15	15
營業費用	158	(277)
	<u>\$ 173</u>	<u>(262)</u>

(5)認列為其他綜合損益之淨確定福利負債之再衡量數

本公司民國一〇六年度及一〇五年度認列於其他綜合損益之淨確定福利負債之再衡量數如下：

	<u>106年度</u>	<u>105年度</u>
1月1日累積餘額	\$ (4,491)	(4,810)
本期認列	(931)	319
12月31日累積餘額	<u>\$ (5,422)</u>	<u>(4,491)</u>

(6)精算假設

本公司於財務報導結束日所使用之主要精算假設如下：

	<u>106.12.31</u>	<u>105.12.31</u>
折現率	1.25%	1.50%
未來薪資增加	4.00%	4.00%

本公司預計於民國一〇六年度報導日後之一年內支付予確定福利計畫之提撥金額為807千元。

確定福利計畫之加權平均存續期間為15年。

(7)敏感度分析

民國一〇六年及一〇五年十二月三十一日當採用之主要精算假設變動對確定福利義務現值之影響如下：

	<u>對確定福利義務之影響</u>	
	<u>增加0.25%</u>	<u>減少0.25%</u>
106年12月31日		
折現率	\$ (867)	907
未來薪資增加	881	(846)
105年12月31日		
折現率	(935)	980
未來薪資增加	954	(915)

安勤科技股份有限公司個體財務報告附註(續)

上述之敏感度分析係基於其他假設不變的情況下分析單一假設變動之影響。實務上許多假設的變動則可能是連動的。敏感度分析係與計算資產負債表之淨確定福利負債所採用的方法一致。

本期編製敏感度分析所使用之方法與假設與前期相同。

2. 確定提撥計畫

本公司之確定提撥計畫係依勞工退休金條例之規定，依勞工每月工資6%之提繳率，提撥至勞工保險局之勞工退休金個人專戶。在此計畫下本公司提撥固定金額至勞工保險局後，即無支付額外金額之法定或推定義務。

本公司民國一〇六年度及一〇五年度確定提撥退休金辦法下之退休金費用分別為11,963千元及11,281千元，已提撥至勞工保險局。

(十五) 所得稅

1. 所得稅費用

(1) 本公司民國一〇六年度及一〇五年度之所得稅費用明細如下：

	106年度	105年度
當期所得稅費用		
當期產生	\$ 31,238	46,606
調整前期之當期所得稅	(10,207)	-
	21,031	46,606
遞延所得稅費用(利益)		
暫時性差異之發生及迴轉	13,571	(5,453)
所得稅費用	\$ 34,602	41,153

(2) 本公司民國一〇六年度及一〇五年度認列於其他綜合損益項下之所得稅費用(利益)明細如下：

	106年度	105年度
不重分類至損益之項目：		
確定福利計畫之再衡量數	\$ 159	(55)
後續可能重分類至損益之項目：		
國外營運機構財務報表換算之兌換差額	\$ (1,627)	(225)

安勤科技股份有限公司個體財務報告附註(續)

(3)本公司民國一〇六年度及一〇五年度之所得稅費用與稅前淨利之關係調節如下：

	106年度	105年度
稅前淨利	\$ 263,174	365,017
依本公司所在地國內稅率計算之所得稅	44,740	62,053
免稅所得	(67)	(269)
租稅獎勵	(6,954)	(6,726)
前期低(高)估	(10,207)	-
未認列暫時性差異之變動	(15,382)	(16,100)
未分配盈餘加徵10%	1,422	1,809
其他	21,050	386
	<u>\$ 34,602</u>	<u>41,153</u>

2.遞延所得稅資產及負債

(1)未認列遞延所得稅資產(負債)

民國一〇六年度及一〇五年度與投資子公司相關之暫時性差異因本公司控制該項暫時性差異迴轉之時點，且於可預見未來不會迴轉，故未認列遞延所得稅資產(負債)。其相關金額如下：

	106年度	105年度
與投資子公司相關之暫時性差異彙總金額	\$ 90,483	94,708
未認列為遞延所得稅資產(負債)之金額	<u>\$ (15,382)</u>	<u>(16,100)</u>

(2)已認列之遞延所得稅資產及負債

民國一〇六年度及一〇五年度遞延所得稅資產及負債之變動如下：

	確定福 利計畫	國外營運 機構財務 報表換算 之兌換差額	其他	合計
遞延所得稅資產：				
民國106年1月1日餘額	\$ 2,777	9	22,809	25,595
(借記)/貸記損益	(108)	-	8,824	8,716
(借記)/貸記其他綜合損益	-	1,627	-	1,627
民國106年12月31日餘額	<u>\$ 2,669</u>	<u>1,636</u>	<u>31,633</u>	<u>35,938</u>
民國105年1月1日餘額	\$ 2,963	-	17,599	20,562
(借記)/貸記損益	(186)	-	5,210	5,024
(借記)/貸記其他綜合損益	-	9	-	9
民國105年12月31日餘額	<u>\$ 2,777</u>	<u>9</u>	<u>22,809</u>	<u>25,595</u>

安勤科技股份有限公司個體財務報告附註(續)

	確定福 利計畫	國外投資 利 益	其 他	合 計
遞延所得稅負債：				
民國106年1月1日餘額	\$ 763	18,419	121	19,303
借記/(貸記)損益	-	22,408	(121)	22,287
借記/(貸記)其他綜合損益	159	-	-	159
民國106年12月31日餘額	\$ 922	40,827	-	41,749
民國105年1月1日餘額	\$ 818	18,747	438	20,003
借記/(貸記)損益	-	(328)	(101)	(429)
借記/(貸記)其他綜合損益	(55)	-	(216)	(271)
民國105年12月31日餘額	\$ 763	18,419	121	19,303

3.所得稅核定情形

本公司營利事業所得稅結算申報已奉稽徵機關核定至民國一〇四年度。

4.兩稅合一相關資訊

本公司兩稅合一相關資訊如下：

	106.12.31	105.12.31
屬民國八十七年度以後之未分配盈餘	(註)	\$ 293,015
可扣抵稅額帳戶餘額	(註)	\$ 20,835
	106年度(預計)	105年度(實際)
對中華民國居住者盈餘分配之稅額扣抵 比率	(註)	14.43%

前述兩稅合一相關資訊係依據財政部民國一〇二年十月十七日台財稅第10204562810號函規定處理之金額。

註：總統府已於民國一〇七年二月七日頒布所得稅法修正案自民國一〇七年一月一日起取消股東可扣抵稅額帳戶之設置、記載、計算及分配。

(十六)資本及其他權益

民國一〇六年及一〇五年十二月三十一日，本公司額定股本總額均為800,000千元(其中均含70,000千元供發行員工認股權憑證)，每股面額10元，均為80,000千股。已發行股份分別為普通股69,288千股及69,303千股，所有已發行股份之股款均已收取。

1.普通股之發行

民國一〇五年度本公司無償發行限制員工權利新股10,000千元。截至民國一〇六年及一〇五年十二月三十一日止，因未達既得條件已分別註銷450千元及300千元，上述變動皆已辦妥變更登記。

安勤科技股份有限公司個體財務報告附註(續)

2. 資本公積

本公司資本公積餘額內容如下：

	106.12.31	105.12.31
發行股票溢價	\$ 888,485	862,538
庫藏股票交易	2,719	2,554
發行限制員工權利新股	25,145	51,894
採權益法認列關聯企業及合資企業股權淨值之變動數	11,261	-
其他	3,234	3,234
	\$ 930,844	920,220

依公司法規定，資本公積需優先填補虧損後，始得按股東原有股份之比例以已實現之資本公積發給新股或現金。前項所稱之已實現資本公積，包括超過票面金額發行股票所得之溢額及受領贈與之所得。依發行人募集與發行有價證券處理準則規定，得撥充資本之資本公積，每年撥充之合計金額，不得超過實收資本額百分之十。

3. 法定盈餘公積

依公司法規定，公司應就稅後純益提撥百分之十為法定盈餘公積，直至與資本總額相等為止。公司無虧損時，得經股東會決議，以法定盈餘公積發給新股或現金，惟以該項公積超過實收資本額百分之二十五之部分為限。

本公司分別於民國一〇六年六月十三日及一〇五年六月七日經股東常會決議提列法定盈餘公積29,301千元及29,685千元。

4. 盈餘分配及股利政策

依公司章程規定，年度總決算如有盈餘，依下列各款順序分派如下：

- (1) 提繳稅款。
- (2) 彌補以往年度虧損。
- (3) 提百分之十為法定盈餘公積，但法定盈餘公積已達本公司資本總額時，不在此限。
- (4) 依法提列或迴轉特別盈餘公積。
- (5) 餘額加計累積未分配盈餘由董事會擬具股東股息及紅利分配方案，提請股東會決議分派之。

本公司經股東會通過股利政策，每次分派予股東之股利中，現金股利不得低於全部股利總額之百分之五十。

安勤科技股份有限公司個體財務報告附註(續)

本公司分別於民國一〇六年六月十三日及一〇五年六月七日經股東常會決議民國一〇五年度及一〇四年度盈餘分配案，有關分派予業主股利之金額如下：

	105年度		104年度	
	配股率(元)	金額	配股率(元)	金額
分派予普通股業主之股利：				
現金	\$ 3.6	249,491	3.6	245,999

本公司股東會決議之盈餘分配、員工酬勞及董事及監察人酬勞相關資訊，可至公開資訊觀測站等管道查詢之。

5. 庫藏股票

截至民國一〇六年十二月三十一日止，本公司之子公司一昶亨科技持有本公司股票為46千股，成本為1,535千元，每股成本為33.6元，列為庫藏股票，民國一〇六年十二月三十一日本公司每股市價為45.7元。

依證券交易法之規定，公司買回股份之數量比例，不得超過公司已發行股份總數百分之十；收買股份之總金額，不得逾保留盈餘加發行股份溢價及已實現之資本公積之金額；因轉讓股份予員工而買回之股份，應於買回之日起三年內將其轉讓，逾期未轉讓者，視為公司未發行股份予以註銷。另，庫藏股票不得質押，於未轉讓前，不得享有股東權利。

6. 其他權益(稅後淨額)

	國外營運機構 財務報表換算 之兌換差額	員工未賺 得酬勞	合計
民國106年1月1日	\$ 2,839	(24,422)	(21,583)
採用權益法之子公司及關聯企業 之換算差額之份額	(41,383)	-	(41,383)
股份基礎給付交易	-	20,284	20,284
民國106年12月31日餘額	\$ (38,544)	(4,138)	(42,682)
民國105年1月1日	\$ 20,111	-	20,111
採用權益法之子公司及關聯企業 之換算差額之份額	(16,139)	-	(16,139)
對子公司所有權權益變動	(1,133)	-	(1,133)
股份基礎給付交易	-	(24,422)	(24,422)
民國105年12月31日餘額	\$ 2,839	(24,422)	(21,583)

安勤科技股份有限公司個體財務報告附註(續)

(十七)股份基礎給付

1.限制員工權利新股

本公司於民國一〇四年六月十一日經股東會決議發行限制員工權利新股1,000千股，係無償發行，授與對象以給與日當日已到職之本公司符合特定條件之全職正式員工為限，業於民國一〇四年七月九日經金融監督管理委員會准予生效在案。另，本公司已於民國一〇四年十二月十七日經董事會決議發行，增資基準日為民國一〇五年五月五日。

獲配上述限制員工權利新股之員工自增資基準日後任職屆滿一年及二年，並達成公司要求之績效者，可分別既得所獲配股份之50%。限制員工權利新股發行後，員工未達既得條件前須全數交付本公司指定之機構信託保管，除繼承外，不得出售、抵押、轉讓、贈與、質押或作其他方式之處分；員工未達既得條件前，有關股東權益事項皆委託本公司指定之信託保管機構代為行使其。獲配員工若有未符合既得條件者，其股份由本公司全數無償收回並予以註銷。

本公司限制員工權利新股相關資訊如下：

	106年度	105年度
1月1日流通在外數量	\$ 970	-
本期給與數量	-	1,000
本期既得數量	(485)	-
本期收回註銷數量	(15)	(30)
12月31日流通在外數量	\$ 470	970

本公司上述限制員工權利新股，係以民國一〇四年十二月三十一日給與日本公司股票之每股市價63.5元衡量，截至民國一〇六年及一〇五年十二月三十一日止，員工未賺得酬勞餘額分別為4,138千元及24,422千元。

本公司分別於民國一〇六年六月十三日及民國一〇五年十二月二十二日經董事會決議分別減資150千元及300千元，並分別註銷限制員工權利新股15千股及30千股，係因原獲配限制員工權利新股之員工未達既得條件，收回限制員工權利新股辦理註銷，已辦妥變更登記。

本公司民國一〇六年度及一〇五年度因限制員工權利新股所產生之費用分別為19,385千元及37,278千元。

安勤科技股份有限公司個體財務報告附註(續)

(十八)每股盈餘

1.基本每股盈餘

民國一〇六年度及一〇五年度基本每股盈餘係以歸屬於本公司普通股權益持有
人之淨利及普通股加權平均流通在外股數為基礎計算之，相關計算如下：

(1)歸屬於本公司普通股權益持有人的淨利

	106年度	105年度
歸屬於本公司普通股權益持有人的淨利	<u>\$ 228,572</u>	<u>323,864</u>

(2)普通股加權平均流通在外股數

	106年度	105年度
1月1日已發行普通股	68,333	68,333
子公司持有母公司普通股股票	(46)	(46)
既得之限制員工權利新股	319	-
12月31日普通股加權平均流通在外股數	<u>68,606</u>	<u>68,287</u>

	106年度	105年度
(3)基本每股盈餘(元)	<u>\$ 3.33</u>	<u>4.74</u>

2.稀釋每股盈餘

民國一〇六年度及一〇五年度稀釋每股盈餘係以歸屬於本公司普通股權益持有
人之淨利及調整所有潛在普通股稀釋效果後之普通股加權平均流通在外股數為基礎
計算之，相關計算如下：

(1)歸屬於本公司普通股權益持有人的淨利(稀釋)

	106年度	105年度
歸屬於本公司普通股權益持有人的淨利 (基本即稀釋)	<u>\$ 228,572</u>	<u>323,864</u>

(2)普通股加權平均流通在外股數(稀釋)

	106年度	105年度
12月31日普通股加權平均流通在外股數(基本)	68,606	68,287
員工股票酬勞之影響	307	240
未既得之限制員工權利新股	541	339
12月31日普通股加權平均流通在外股數(稀釋)	<u>69,454</u>	<u>68,866</u>

	106年度	105年度
(3)稀釋每股盈餘(元)	<u>\$ 3.29</u>	<u>4.70</u>

安勤科技股份有限公司個體財務報告附註(續)

(十九)收入

本公司之收入明細如下：

	106年度	105年度
商品銷售	\$ 2,312,797	2,664,946
勞務提供	50,977	31,135
	<u>\$ 2,363,774</u>	<u>2,696,081</u>

(二十)員工及董事、監察人酬勞

依公司章程規定，年度如有獲利，應提撥百分之一至百分之二十為員工酬勞及至多百分之二為董監事酬勞。但公司尚有累積虧損時，應預先保留彌補數額。前項員工酬勞發給股票或現金之對象，包括符合一定條件之從屬公司員工。

本公司民國一〇六年度及一〇五年度員工酬勞估列金額分別為11,664千元及14,930千元，董事及監察人酬勞估列金額分別為5,608千元及7,754千元，係以本公司各該段期間之稅前淨利扣除員工酬勞及董事及監察人酬勞前之金額乘上本公司章程所訂之員工酬勞及董事及監察人酬勞分派成數為估計基礎，並列報為民國一〇六年度及一〇五年度之營業費用。前述董事會決議分派之員工及董事、監察人酬勞金額與本公司民國一〇六年度及一〇五年度個體財務報告估列金額並無差異。

(廿一)金融工具

1.信用風險

(1)信用風險之暴險

金融資產之帳面金額代表最大信用暴險金額。民國一〇六年及一〇五年十二月三十一日之最大信用暴險金額分別為628,866千元及476,529千元。

(2)信用風險集中情況

由於本公司有廣大客戶群，並未顯著集中與單一客戶進行交易且銷售區域分散，故應收帳款之信用風險並無顯著集中之虞。而為降低信用風險，本公司亦定期持續評估客戶財務狀況，惟通常不要求客戶提供擔保品。

2.流動性風險

下表為金融負債之合約到期日，不包含估計利息之影響。

	帳面金額	合 約			
		現金流量	1年以內	1-2年	2年以上
106年12月31日					
非衍生金融負債					
擔保銀行借款	\$ 221,786	(221,786)	(38,571)	(38,571)	(144,644)
無擔保銀行借款	160,000	(160,000)	(160,000)	-	-
應付票據及帳款(含關係人)	246,646	(246,646)	(246,646)	-	-
其他應付款	17,298	(17,298)	(17,298)	-	-
	<u>\$ 645,730</u>	<u>(645,730)</u>	<u>(462,515)</u>	<u>(38,571)</u>	<u>(144,644)</u>

安勤科技股份有限公司個體財務報告附註(續)

	帳面金額	合 約			
		現金流量	1年以內	1-2年	2年以上
105年12月31日					
非衍生金融負債					
擔保銀行借款	\$ 260,357	(260,357)	(38,571)	(38,571)	(183,215)
應付票據及帳款(含關係人)	266,948	(266,948)	(266,948)	-	-
其他應付款	16,154	(16,154)	(16,154)	-	-
	<u>\$ 543,459</u>	<u>(543,459)</u>	<u>(321,673)</u>	<u>(38,571)</u>	<u>(183,215)</u>

本公司並不預期到期日分析之現金流量發生時點會顯著提早，或實際金額會有顯著不同。

3. 匯率風險

(1) 匯率風險之暴險

本公司暴露於重大外幣匯率風險之金融資產及負債如下：

	106.12.31		105.12.31			
	外幣	匯率	台幣	外幣	匯率	台幣
<u>金融資產</u>						
<u>貨幣性項目</u>						
美金	\$ 19,014	美金/台幣 =29.76	565,857	8,522	美金/台幣 =32.25	274,835
<u>金融負債</u>						
<u>貨幣性項目</u>						
美金	4,357	美金/台幣 =29.76	129,664	5,651	美金/台幣 =32.25	182,245

(2) 敏感性分析

本公司貨幣性項目之匯率風險主要來自於以外幣計價之現金及約當現金、應收票據及帳款(含關係人)及應付票據及帳款(含關係人)等，於換算時產生外幣兌換損益。於民國一〇六年及一〇五年十二月三十一日當新台幣相對於美金貶值或升值5%，而其他所有因素維持不變之情況下，民國一〇六年度及一〇五年度之稅前淨利將分別增加或減少21,810千元及4,630千元。兩期分析係採用相同基礎。

(3) 貨幣性項目之兌換(損)益

本公司貨幣性項目之兌換損益(含已實現及未實現)換算為功能性貨幣之金額，以及換算至母公司功能性貨幣新台幣(即本公司表達貨幣)之匯率資訊如下：

	106年度		105年度	
	兌換(損)益	平均匯率	兌換(損)益	平均匯率
台幣	\$ (10,726)	-	(1,264)	-

4. 利率分析

本公司之金融資產及金融負債利率暴險於本附註之流動性風險管理中說明。

安勤科技股份有限公司個體財務報告附註(續)

下列敏感度分析係依衍生及非衍生工具於報導日之利率暴險而決定。對於浮動利率資產及負債，其分析方式係假設報導日流通在外之資產及負債金額於整年度皆流通在外。本公司內部向主要管理階層報告利率時所使用之變動率為利率增加或減少一碼，此亦代表管理階層對利率之合理可能變動範圍之評估。

若利率增加或減少一碼，在所有其他變數維持不變之情況下，本公司民國一〇六年度及一〇五年度之稅前淨利將分別減少或增加343千元及增加或減少53千元，主因係本公司之變動利率銀行存款及借款。

5.公允價值資訊

(1)金融工具之種類及公允價值

本公司金融資產及金融負債之帳面金額及公允價值(包括公允價值等級資訊，但非按公允價值衡量金融工具之帳面金額為公允價值之合理近似值者，及於活絡市場無報價且公允價值無法可靠衡量之權益工具投資，依規定無須揭露公允價值資訊)列示如下：

	106.12.31				
	帳面金額	公允價值			合計
		第一級	第二級	第三級	
放款及應收款					
現金及約當現金	\$ 244,598	-	-	-	-
應收票據及帳款淨額 (含關係人)	380,400	-	-	-	-
其他應收款	81	-	-	-	-
存出保證金	3,787	-	-	-	-
	\$ 628,866	-	-	-	-
按攤銷後成本衡量之金融 負債					
短期借款	\$ (160,000)	-	-	-	-
長期借款(含一年內到期 長期借款)	(221,786)	-	-	-	-
應付票據及帳款 (含關係人)	(246,646)	-	-	-	-
其他應付款	(17,298)	-	-	-	-
	\$ (645,730)	-	-	-	-

安勤科技股份有限公司個體財務報告附註(續)

	105.12.31				
	帳面金額	公允價值			合計
		第一級	第二級	第三級	
透過損益按公允價值衡量之金融資產					
受益憑證-開放型基金	\$ 110,464	110,464	-	-	110,464
放款及應收款					
現金及約當現金	\$ 281,595	-	-	-	-
應收票據及帳款淨額(含關係人)	192,372	-	-	-	-
其他應收款	35	-	-	-	-
存出保證金	2,527	-	-	-	-
	<u>\$ 476,529</u>	-	-	-	-
按攤銷後成本衡量之金融負債					
長期借款(含一年內到期長期借款)	\$ (260,357)	-	-	-	-
應付票據及帳款(含關係人)	(266,948)	-	-	-	-
其他應付款	(16,154)	-	-	-	-
	<u>\$ (543,459)</u>	-	-	-	-

(2)非按公允價值衡量金融工具之公允價值評價技術

本公司估計非按公允價值衡量之工具所使用之方法及假設如下：

A.按攤銷後成本衡量之金融負債

若有成交或造市者之報價資料者，則以最近成交價格及報價資料作為評估公允價值之基礎。若無市場價值可供參考時，則採用評價方法估計。採用評價方法所使用之估計及假設為現金流量之折現值估計公允價值。

(3)按公允價值衡量金融工具之公允價值評價技術

A.非衍生金融工具

金融工具如有活絡市場公開報價時，則以活絡市場之公開報價為公允價值。主要交易所及經判斷為熱門債券之中央政府債券櫃台買賣中心公告之市價，皆屬上市(櫃)權益工具及有活絡市場公開報價之債務工具公允價值之基礎。

B.衍生金融工具

係根據廣為市場使用者所接受之評價模型評價，例如折現法及選擇權定價模型。遠期外匯合約通常係根據目前之遠期匯率評價。

(4)本公司在衡量其資產和負債時，盡可能使用市場可觀察之輸入值。公允價值之等級係以評價技術使用之輸入值為依據歸類如下：

A.第一級：相同資產或負債於活絡市場之公開報價（未經調整）。

B.第二級：除包含於第一級之公開報價外，資產或負債之輸入參數係直接（即價格）或間接（即由價格推導而得）可觀察。

安勤科技股份有限公司個體財務報告附註(續)

C.第三級：資產或負債之輸入參數非基於可觀察之市場資料（非可觀察參數）。

民國一〇六年度及一〇五年度公允價值等級間並無任何移轉。

(廿二)財務風險管理

1.概要

本公司因金融工具之使用而暴露於下列風險：

- (1)信用風險
- (2)流動性風險
- (3)市場風險

本附註表達本公司上述各項風險之暴險資訊、本公司衡量及管理風險之目標、政策及程序。進一步量化揭露請詳個體財務報告各該附註。

2.風險管理架構

本公司之財務風險管理政策之建置係為辨認及分析本公司所面臨之財務風險，評估財務風險之影響，並執行相關規避財務風險的政策。財務風險管理政策業經定期覆核以反映市場情況及本公司運作之變化。本公司透過訓練、管理準則及作業程序等內部控制，致力於發展一個有紀律且具建設性的控制環境，使所有員工皆了解到自身之角色及義務。本公司並未以投機為目的進行金融工具(包括衍生金融工具)之交易。內部稽核人員協助扮演監督角色。該等人員進行定期及例外覆核財務風險管理控制及程序，並將覆核結果報告予董事會。

3.信用風險

信用風險係本公司因客戶或金融工具之交易對手無法履行合約義務而產生財務損失之風險，主要來自於本公司應收客戶之帳款及證券投資。

(1)應收帳款及其他應收款

風險管理部門已建立授信政策，依該政策本公司在給予標準之付款及運送條件及條款前，須針對每一新客戶個別分析其信用評等。採購限額依個別客戶建立，係代表無須經風險管理部門核准之最大未收金額。此限額經定期覆核。未符合本公司基準信用評等之客戶僅得以預收基礎與本公司進行交易。

本公司之信用風險暴險主要受每一客戶個別狀況影響。惟管理階層亦考量本公司客戶基礎之統計資料，包括客戶所屬產業及國家之違約風險，因這些因素可能會影響信用風險。本公司之客戶集中在廣大之高科技電腦產業客戶群，為減低應收帳款信用風險，本公司定期評估客戶之財務狀況或遇有特殊情況必要時不定期進行之，於必要時亦會要求對方提供擔保或保證。本公司仍定期評估應收帳款回收之可能性並提列備抵呆帳。

安勤科技股份有限公司個體財務報告附註(續)

本公司設置有備抵呆帳帳戶以反映對應收帳款及其他應收款及投資已發生損失之估計。備抵帳戶主要組成部分包含了與個別重大暴險相關之特定損失組成部分，及為了相似資產群組之已發生但尚未辨認之損失所建立之群組損失組成部分。群組損失備抵帳戶係根據相似金融資產之歷史付款統計資料決定。

(2) 投資

銀行存款、固定收益投資及其他金融工具之信用風險，係由本公司財務部門衡量並監控。由於本公司之交易對象及履約他方均係信用良好之銀行及具投資等級及以上之金融機構，無重大之履約疑慮，故無重大之信用風險。

(3) 保證

截至民國一〇六年及一〇五年十二月三十一日，本公司均無提供任何背書保證。

4. 流動性風險

本公司係透過管理及維持足夠部位之現金及約當現金以支應本公司營運並減輕現金流量波動之影響。本公司管理階層監督銀行融資額度使用狀況並確保借款合同條款遵循。

5. 市場風險

市場風險係指因市場價格變動，如匯率、利率、權益工具價格變動，而影響本公司之收益或所持有金融工具價值之風險。市場風險管理之目標係管控市場風險之暴險程度在可承受範圍內，並將投資報酬最佳化。

(1) 匯率風險

本公司暴露於非以功能性貨幣計價之銷售及採購所產生之匯率風險。本公司之功能性貨幣以新台幣為主。該等交易主要之計價貨幣有新台幣及美金。

(2) 利率風險

本公司以浮動利率借入資金，因而產生現金流量風險。

(3) 其他市價風險

本公司因以公開報價衡量公允價值之開放型基金而產生權益價格暴險。

(廿三) 資本管理

本公司基於現行營運產業特性及未來公司發展情形，並且考量外部環境變動等因素，規劃本公司之資本管理，以確保公司有必要之財務資源及營運計畫以支應未來所需之營運資金、資本支出、研究發展費用、債務償還及股利支出等需求。管理當局使用適當之總負債/權益比率，決定本公司之最適資本。在維持健全的資本基礎下，藉由將債務及權益餘額最適化，以提升股東報酬。報導日之負債權益比率如下：

	106.12.31	105.12.31
負債總額	\$ 815,752	719,240
權益總額	2,005,568	2,037,349
負債權益比例	41%	35%

安勤科技股份有限公司個體財務報告附註(續)

七、關係人交易

(一)關係人名稱及關係

於本個體財務報告之涵蓋期間內與本公司有交易之關係人及本公司之子公司如下：

關係人名稱	與本公司之關係
Avalue Technology Inc. (USA) (Avalue USA)	本公司之子公司
Avalue Technology Inc. (SAMOA) (Avalue SAMOA)	"
耀錦集團有限公司(耀錦)	"
BCM Technology Inc. (BCM Technology)	"
Avalue Japan Inc. (Avalue Japan)	"
昶亨科技股份有限公司(昶亨科技)	"
瑞勤股份有限公司(瑞勤)	"
Bytec Healthcare Limited (Bytec)	"
安勤計算機應用科技(上海)有限公司 (安勤上海)	"
Avalue Technology A/S	本公司之關聯企業
葛美迪影像科技股份有限公司	"
仁寶電腦工業股份有限公司	對本公司具重大影響力之個體
聯恆國際股份有限公司(聯恆)	對本公司具重大影響力之個體之子公司 (其他關係人)
恆顥科技股份有限公司(恆顥科技)	"

(二)與關係人間之重大交易事項

1.銷售商品予關係人

本公司對關係人之重大銷售金額及其未結清餘額如下：

	銷 貨		應收關係人款項	
	106年度	105年度	106.12.31	105.12.31
子公司				
Avalue USA	\$ 417,747	294,454	172,551	54,189
BCM Technology	602,111	727,929	1,365	3,280
其他子公司	221,812	182,474	66,580	23,157
關聯企業	12,954	5,325	1,182	1,836
對本公司具重大影響力者	-	38	-	-
其他關係人	560	19	-	-
	\$ 1,255,184	1,210,239	241,678	82,462

安勤科技股份有限公司個體財務報告附註(續)

本公司對子公司之銷售價格較一般客戶略低，本公司對子公司之授信期間為30~90天，餘關係人之授信期間為30~60天，惟仍視資金狀況調整。

2.向關係人購買商品及委外加工

本公司向關係人進貨金額及支付委外加工費(帳列營業成本項下)如下：

	進 貨	
	106年度	105年度
子公司	\$ 6,585	4,826
關聯企業	2,889	-
其他關係人		
聯恆	166,361	76,239
其他關係人	11,745	1,985
	\$ 187,580	83,050

本公司向關係人購買產品之價格，因本公司商品規格多樣化，部分向關係人購買之產品規格未必與非關係人之產品規格相同，故進貨價格無法比較，其餘交易條件與一般廠商並無重大差異。

	加工費	
	106年度	105年度
子公司		
昶亨科技	\$ 95,043	90,636
其他關係人	149	115
	\$ 95,192	90,751

上述交易其未結清餘額如下：

	應付關係人款項	
	106.12.31	105.12.31
子公司		
昶亨科技	\$ 22,620	13,628
其他關係人		
聯恆	25,536	15,913
其他關係人	5,212	205
	\$ 53,368	29,746

安勤科技股份有限公司個體財務報告附註(續)

(三)主要管理人員交易

主要管理人員報酬包括：

	106年度	105年度
短期員工福利	\$ 23,751	26,716
退職後福利	317	177
	<u>\$ 24,068</u>	<u>26,893</u>

八、質押之資產

資產名稱	抵質押擔保標的	106.12.31	105.12.31
投資性不動產	長期借款	\$ 341,052	341,866
其他流動資產－受限制資產	海關關稅保證	726	711
		<u>\$ 341,778</u>	<u>342,577</u>

九、重大或有負債及未認列之合約承諾

本公司與關係人簽訂長期聘僱合約，約定於合約期間(自民國一〇二年至民國一一二年)，若本公司單方要求終止合約或關係人因健康及意外因素無法繼續執行合約，則本公司同意於上述情事發生後三個月內以合理價格買回關係人或關係人指定之第三者所持有本公司之子公司股票。

上述買回股票價格係依據合約終止之前一年度該子公司獲利計算，由於聘僱合約約定事項是否發生仍具高度不確定，致無法合理預期上述聘僱合約可能終止時點及金額，故本公司無法估計相關負債，截至民國一〇七年三月二十日止，並無任何終止上述聘僱合約之情事發生。

十、重大之災害損失：無。

十一、重大之期後事項

總統府已於民國一〇七年二月七日頒布所得稅法修正案將營利事業所得稅率自民國一〇七年度起由現行17%調高至20%。該稅率變動不影響民國一〇六年度帳列之當期及遞延所得稅；惟，將影響本公司未來期間之當期及遞延所得稅。若將變動後之新稅率適用於衡量民國一〇六年度所認列之暫時性差異及未使用課稅損失，將使遞延所得稅資產及遞延所得稅負債分別增加6,342千元及7,367千元。

安勤科技股份有限公司個體財務報告附註(續)

十二、其他

員工福利、折舊及攤銷費用功能別彙總如下：

功 能 別 性 質 別	106年度			105年度		
	屬於營業 成本者	屬於營業 費用者	合 計	屬於營業 成本者	屬於營業 費用者	合 計
員工福利費用						
薪資費用	50,743	220,545	271,288	50,089	236,554	286,643
勞健保費用	4,740	15,990	20,730	4,519	14,825	19,344
退休金費用	2,817	9,319	12,136	2,737	8,282	11,019
其他員工福利費用	2,304	9,053	11,357	2,182	9,155	11,337
折舊費用	2,525	16,775	19,300	2,397	15,290	17,687
攤銷費用	-	4,291	4,291	-	3,924	3,924

本公司民國一〇六年度及一〇五年度員工人數皆為285人。

註：民國一〇六年度及一〇五年度折舊費用分別係扣除投資性不動產之折舊費用帳列其他收入一租金收入減項956千元及480千元。

十三、附註揭露事項

(一)重大交易事項相關資訊

民國一〇六年度本公司依證券發行人財務報告編製準則之規定，應再揭露之重大交易事項相關資訊如下：

1. 資金貸與他人：無。
2. 為他人背書保證：無。
3. 期末持有有價證券情形(不包含投資子公司、關聯企業及合資權益部分)：無。
4. 累積買進或賣出同一有價證券之金額達新台幣三億元或實收資本額百分之二十以上者：無。
5. 取得不動產之金額達新台幣三億元或實收資本額百分之二十以上者：無。
6. 處分不動產之金額達新台幣三億元或實收資本額百分之二十以上者：無。
7. 與關係人進、銷貨之金額達新台幣一億元或實收資本額百分之二十以上者：

單位：新台幣千元

進(銷)貨 之公司	交易對象 名 稱	關 係	交易情形				交易條件與一般交易不同 之情形及原因		應收(付)票據、帳款		備註
			進(銷)貨	金 額	佔總進 (銷)貨 之比率	授信 期間	單 價	授信期間	餘 額	佔總應收 (付)票據、帳 款之比率	
本公司	BCM Technology	子公司	(銷貨)	602,111	(25.47)%	60天	-	-	1,365	0.36%	
"	Avalue USA	"	"	417,747	(17.67)%	90天	-	-	172,551	45.36%	
"	安勤上海	"	"	109,853	(4.65)%	60天	-	-	37,758	9.93%	
"	聯恆	對本公司具重大 影響力之個 體之子公司	進貨	166,361	10.28%	45天	-	-	(25,536)	(10.35)%	

安勤科技股份有限公司個體財務報告附註(續)

8.應收關係人款項達新台幣一億元或實收資本額百分之二十以上者：

單位：新台幣千元

帳列應收款項之公司	交易對象	關係	應收關係人款項餘額	週轉率	逾期應收關係人款項		應收關係人款項期後收回金額	提列備抵呆帳金額
					金額	處理方式		
本公司	Avalue USA	子公司	172,551	3.68	-	-	40,147	-

註：截至民國一〇七年三月二十日之資料。

9.從事衍生工具交易：無。

(二)轉投資事業相關資訊：

民國一〇六年度本公司之轉投資事業資訊如下(不包含大陸被投資公司)：

股數單位：千股

投資公司名稱	被投資公司名稱	所在地區	主要營業項目	原始投資金額			期末持有		期中最高持股比例	被投資公司本期(損)益	本期認列之投資(損)益	備註
				本期期末	去年年底	股數	比率	帳面金額				
本公司	Avalue USA	美國	工業用電腦買賣	79,912	79,912	1,350	100%	13,998	100%	(4,190)	(2,605)	子公司
	BCM Technology	美國	工業用電腦買賣	117,800	117,800	300	82%	566,633	82%	112,955	91,721	"
	耀錦	薩摩亞	工業用電腦買賣	6,173	6,173	註1	100%	159	100%	(38)	(38)	"
	Avalue SAMOA	薩摩亞	一般投資業	91,514	91,514	2,983	100%	54,151	100%	4,044	4,041	"
	Avalue Japan	日本	工業用電腦買賣	31,652	31,652	2	100%	22,244	100%	2,914	2,879	"
	昶亨科技	台灣	各種印刷板之表面黏著組裝加工、製造及進出口買賣業務	102,105	102,105	10,836	60%	134,862	60%	27,665	17,181	"
	瑞勤	台灣	工業用電腦及週邊整合買賣	45,300	45,300	4,530	76%	(3,578)	76%	(13,767)	(9,954)	"
	Bytec	英國	醫療推車及週邊整合買賣	64,246	64,246	-	60%	34,604	60%	(4,181)	(3,372)	"
	Avalue Technology A/S	丹麥	工業用電腦買賣	-	4,911	-	-	-	30%	(7,037)	(2,141)	採用權益法之投資公司(註2)
	葛美迪	台灣	電腦設備銷售業務	30,000	30,000	3,000	26%	26,111	38%	(14,649)	(5,068)	採用權益法之投資公司

註1：係有限公司。

註2：已於民國一〇六年五月出售。

(三)大陸投資資訊：

1.轉投資大陸地區之事業相關資訊：

單位：新台幣千元/美金千元

大陸被投資公司名稱	主要營業項目	實收資本額	投資方式	本期期初自台灣匯出累積投資金額	本期匯出或收回投資金額		本期期末自台灣匯出累積投資金額	被投資公司本期損益	本公司直接或間接投資之持股比例	本期認列投資損益(註2)	期末投資帳面金額	截至本期末已匯回投資收益
				(USD2,900)千元	匯出	收回	(USD2,900)千元					
安勤上海	工業用電腦買賣	88,818	透過Avalue SAMOA間接投資	88,818 (USD2,900)千元	-	-	88,818 (USD2,900)千元	4,065	100%	4,065	55,561	-

2.轉投資大陸地區限額：

本期期末累計自台灣匯出赴大陸地區投資金額	經濟部投審會核准投資金額	依經濟部投審會規定赴大陸地區投資限額
88,818 (USD2,900千元)	88,818 (USD2,900千元)	1,203,341(註1)

註1：係依據90.11.16台財證(一)第006130號函規定，以投審會之規定為準計算大陸投資限額。

註2：本期認列投資損益係依據被投資公司經會計師查核之財務報告認列。

3.重大交易事項：

本公司民國一〇六年度與大陸被投資公司直接或間接之重大交易事項，請詳「十三(一)、重大交易事項相關資訊」之說明。

十四、部門資訊

請詳民國一〇六年度合併財務報告。

安勤科技股份有限公司



董事長：劉琍綺



